

 FONDO NACIONAL DE FOMENTO DE LA PAPA - FNFP ESTADO DE SITUACIÓN FINANCIERA A 31 DE DICIEMBRE DE 2021-2020 (en pesos Colombianos)					
ACTIVO	NOTAS	DICIEMBRE 31/2021	DICIEMBRE 31/2020	VARIAC. ABSOLUTA	VARIACION %
EFFECTIVO Y EQUIVALENTE AL EFFECTIVO					
BANCOS Y CORPORACIONES FINANCIERAS		1.097.341.412	1.409.395.599	-312.054.187	-22,14%
CERTIFICADOS DE DEPOSITO A TERMINO		7.366.949.150	5.772.542.508	1.594.406.642	27,82%
TOTAL EFFECTIVO Y EQUIVALENTE AL EFFECTIVO	3	8.464.290.562	7.181.938.107	1.282.352.455	17,86%
DEUDORES					
RENTAS PARAFISCALES		56.284.845	459.318	55.825.527	12154,00%
DEUDAS DE DIFICIL COBRO		33.005.114	33.005.114	0	0,00%
DETERIORO RENTAS PARAFISCALES		-33.005.114	-33.005.114	0	0,00%
OTRAS CUENTAS POR COBRAR		62.100.072	0	62.100.072	100,00%
TOTAL DEUDORES	4	118.384.917	459.318	117.925.599	25674,06%
PROPIEDAD, PLANTA Y EQUIPO					
MAQUINARIA, PLANTA Y EQUIPO - EQUIPO AGRICOLA		352.206.320	186.807.252	165.399.068	88,54%
MUEBLES, ENSERES Y EQUIPO DE OFICINA		19.283.214	17.741.840	1.541.574	8,69%
EQUIPO DE COMUNICACION Y COMPUTACION		115.690.835	88.696.953	26.993.882	30,43%
DEPRECIACION ACUMULADA		-195.569.237	-123.978.619	-71.590.618	57,74%
TOTAL PROPIEDAD, PLANTA Y EQUIPO	5	291.611.132	169.267.226	122.343.906	72,26%
OTROS ACTIVOS					
OTROS GASTOS PAGADOS POR ANTICIPADO		0	0	0	100%
INTANGIBLES		88.627.413	46.493.076	40.134.337	82,76%
AMORTIZACION ACUMULADA DE INTANGIBLES		-78.580.320	-46.464.808	-32.115.512	69,12%
TOTAL OTROS ACTIVOS	6	10.047.093	2.028.268	8.018.825	395,35%
TOTAL ACTIVO		8.884.333.704	7.353.692.919	1.530.640.785	20,81%
PASIVO					
CUENTAS POR PAGAR					
ADQUISICION DE BIENES Y SERVICIOS NACIONALES		5.139.078	37.309.585	-32.170.507	-86,23%
RECAUDOS A FAVOR DE TERCEROS		64.179.100	10.469.806	53.709.294	512,99%
DESCUENTOS DE NOMINA		46.865.400	17.536.600	29.328.800	167,24%
OTRAS CUENTAS POR PAGAR		118.384.917	8.459.800	109.925.117	1299,39%
RETENCION EN LA FUENTE E IMPUESTOS POR PAGAR		37.649.195	18.072.073	19.577.122	108,33%
TOTAL CUENTAS POR PAGAR	7	272.217.690	91.847.864	180.369.826	196,38%
BENEFICIOS A LOS EMPLEADOS					
SALARIOS Y PRESTACIONES SOCIALES		37.544.769	789.400	36.755.369	4656,11%
TOTAL BENEFICIOS A LOS EMPLEADOS	8	37.544.769	789.400	36.755.369	4656,11%
OTROS PASIVOS					
OTROS PASIVO DIFERIDOS		0	459.318	-459.318	-100,00%
TOTAL OTROS PASIVOS	9	0	459.318	-459.318	-100,00%
TOTAL PASIVO		309.762.459	93.096.582	216.665.877	232,73%
PATRIMONIO					
PATRIMONIO INSTITUCIONAL					
RESULTADOS DE EJER ANTERIORES	10	7.260.596.337	5.961.153.154	1.299.443.183	21,80%
EXCEDENTE / DEFICIT DEL EJERCICIO	11	1.313.974.908	1.299.443.183	14.531.725	1,12%
TOTAL PATRIMONIO		8.574.571.245	7.260.596.337	1.313.974.908	18,10%
TOTAL PASIVO Y PATRIMONIO		8.884.333.704	7.353.692.919	1.530.640.785	20,81%


LAS NOTAS DE LA T A LA 16 HACEN PARTE INTEGRAL DE LOS ESTADOS FINANCIEROS



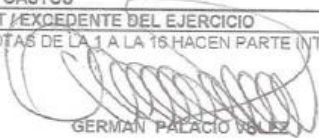


GERMAN PALACIOS VELEZ
Representante Legal
Fondo Nacional de Fomento de la Papa









LUZ MARIA RINCÓN CALVO
Contador Público
T.P. No. 40539-T



ALEXANDRA PEDREROS CORTES
Auditor interno
T.P.No. 43060-T
MIEMBRO GBP AUDIT S.A.S

 FONDO NACIONAL DE FOMENTO DE LA PAPA - FNFP ESTADO DE RESULTADO INTEGRAL A 31 DE DICIEMBRE DE 2021-2020 (en pesos Colombianos)						
INGRESOS	NOTAS	DICIEMBRE 31/2021	DICIEMBRE 31/2020	VARIAC. ABSOLUTA	VARIACION %	
INGRESOS FISCALES						
CUOTA DE FOMENTO	12	6.998.273.211	5.153.488.460	1.844.784.751	35,80%	
OTROS INGRESOS	13	423.448.292	375.178.144	48.270.148	12,87%	
TOTAL INGRESOS		7.421.721.503	5.528.666.604	1.893.054.899	34,24%	
GASTOS						
GASTOS DE ADMINISTRACION Y OPERACION	14	5.991.645.378	4.152.819.512	1.838.825.866	44,28%	
DETERIORO, DEPRECIACION, AMORTIZACION Y PROVISION	15	111.756.046	74.355.903	37.400.143	50,30%	
OTROS GASTOS	16	4.345.171	2.048.008	2.297.165	112,17%	
TOTAL GASTOS		6.107.746.595	4.229.223.421	1.878.523.174	44,42%	
DEFICIT / EXCEDENTE DEL EJERCICIO		1.313.974.908	1.299.443.183	14.531.725	1,12%	
LAS NOTAS DE LA 1 A LA 16 HACEN PARTE INTEGRAL DE LOS ESTADOS FINANCIEROS						
 GERMAN PALACIO VELEZ Representante Legal Fondo Nacional de Fomento de la Papa		 LUZ MARIA RINCON CALVO Contador Público T.P. No. 40939-T		 ALEXANDRA PEDREROS CORTES Auditor interno T.P.No. 43050-T MIEMBRO GBP AUDIT S.A.S		

 FONDO NACIONAL DE FOMENTO DE LA PAPA - FNFP ESTADO DE CAMBIOS EN EL PATRIMONIO A 31 DE DICIEMBRE DE 2021-2020 (en pesos Colombianos)			
DESCRIPCION	RESUTADO DEL EJERCICIO	RESULTADO EJERCICIOS ANTERIORES	TOTAL PATRIMONIO
SALDO A 31 DE DICIEMBRE DE 2020	1.299.443.183	5.961.153.154	7.260.596.337
MOVIMIENTO DEBITO	1.299.443.183	-	1.299.443.183
MOVIMIENTO CREDITO	1.313.974.908	1.299.443.183	2.613.418.091
TOTAL CAMBIOS EN EL PATRIMONIO 2021	1.313.974.908	7.260.596.337	8.574.571.245
 GERMAN PALACIO VELEZ Representante Legal Fondo Nacional de Fomento de la Papa			
 LUZ MARIA RINCON CALVO Contador Público T.P. No. 40539-T			
 ALEXANDRA PEDREROS CORTES Auditor Interno T.P.No. 43050-T MIEMBRO GBP AUDIT S.A.S			

 FONDO NACIONAL DE FOMENTO DE LA PAPA - FAFP ESTADO DE FLUJO DE EFECTIVO A 31 DE DICIEMBRE DE 2021-2020 (en pesos Colombianos)		
ACTIVIDADES DE OPERACIÓN	31-dic-21	31-dic-20
Utilidad del período (Excedentes a Diciembre 31)	1.313.974.908	1.299.443.183
Depreciación y amortizaciones	103.706.130	74.355.903
TOTAL ACTIVIDADES DE OPERACIÓN	1.417.681.038	1.373.799.086
EFFECTIVO GENERADO EN OPERACIÓN		
Deudores	-117.925.599	459.318
Otros activos	-40.134.337	-15.732.869
Cuentas por pagar	180.369.826	-9.672.976
Obligaciones laborales	36.755.369	-21.787.206
otros pasivos	-459.318	-459.318
FLUJO NETO EN ACTIVIDADES DE OPERACIÓN	58.605.941	-47.193.051
ACTIVIDADES DE INVERSIÓN		
Propiedad planta y equipo	-193.934.524	-60.398.237
Inversiones	-1.594.406.642	-1.660.432.017
FLUJO NETO EN ACTIVIDADES DE INVERSIÓN	-1.788.341.166	-1.720.830.254
FLUJO DE EFECTIVO NETO	-1.729.735.225	-1.768.023.305
AUMENTO EN EL EFECTIVO	-312.054.187	-394.224.219
EFECTIVO 31 dic año anterior	1.409.395.599	1.803.619.818
EFECTIVO A 31 DIC.	1.097.341.412	1.409.395.599
 GERMÁN PALACIO VÉLEZ Representante Legal Fondo Nacional de Fomento de la Papa		
 LUZ MARÍA RINCÓN CALVO Contador Público T.P. No. 40539-T		
 ALEXANDRA PEDREROS CORTES Auditor interno T.P.No. 43050-T MIEMBRO GBP AUDIT S.A.S		

FONDO NACIONAL DE FOMENTO DE LA PAPA

NOTAS A LOS ESTADOS FINANCIEROS

31 DE DICIEMBRE DE 2021

NOTA 1. ENTE CONTABLE Y OBJETO SOCIAL

El **Fondo Nacional de Fomento de la Papa**, es una cuenta especial de carácter parafiscal, utilizada para el recaudo de los recursos captados provenientes de la Cuota de Fomento de la Papa, creado por la Ley 1707 del 20 de enero de 2014, el decreto reglamentario 2263 del 11 de noviembre de 2014 y la Resolución 037 del 11 de febrero de 2015, formalizado mediante el Contrato de Administración 20210529 con vigencia de cinco (5) años, firmado con el Ministerio de Agricultura y Desarrollo Rural y la Federación Colombiana de Productores de Papa (FEDEPAPA) en calidad de administrador del Fondo Nacional de Fomento de la Papa.

La cuota de fomento es una contribución parafiscal que se utiliza en programas orientados a beneficiar al sector, como lo establece la Ley. Las personas que deben pagar esta cuota son los productores de papa, sean personas naturales, jurídicas o sociedades de hecho y los productores cuando son exportadores actúan como recaudadores; el valor de la cuota de fomento de la papa corresponde al uno por ciento (1%) del valor de venta de papa de producción nacional y se causará por una sola vez en cualquier etapa del proceso de comercialización.

El manejo de los recursos captados por el Fondo Nacional de Fomento de la Papa está controlado por: La Vigilancia Administrativa del Ministerio de Agricultura y Desarrollo Rural, el Control Fiscal de la Contraloría General de la República, el Control Contable de la Contaduría General de la Nación, el Control Interno de la Auditoría Designada y la vigilancia de los productores, mediante los representantes en la Junta Directiva del Fondo Nacional de Fomento de la Papa.

FEDEPAPA, como entidad administradora ha organizado la contabilidad del Fondo de conformidad con las normas públicas contables vigentes, llevando una contabilidad separada de forma que en cualquier momento se pueda establecer su estado y movimiento, utilizando cuentas distintas en las entidades financieras, de las que emplea para el manejo de sus propios recursos.

NOTA 2. BASES PARA LA PRESENTACIÓN DE LOS ESTADOS FINANCIEROS Y RESUMEN DE LAS PRINCIPALES POLÍTICAS CONTABLES

Para el proceso de identificación, registro, preparación y notas de sus estados contables, el Fondo Nacional de Fomento de la Papa, aplica el marco conceptual de la Contabilidad Pública y el Catálogo General de Cuentas del Plan General de la Contabilidad Pública (PGCP), a nivel de documento fuente, establecidos en las resoluciones 533 del 8 de octubre de 2015 y 468 del 19 de agosto de 2016, emanadas por la Contaduría General de la Nación y en todas las normas, procedimientos, circulares e instructivos que la modifiquen o

adicionen. Así mismo, las normas y procedimientos establecidos por la Contaduría General de la Nación en materia de registro oficial de los libros y preparación de los documentos soporte.

Los estados financieros reflejan la situación financiera de la cuenta especial Fondo Nacional de Fomento de la Papa, como una cuenta individual, de conformidad con los principios de contabilidad generalmente aceptados.

La moneda utilizada para registrar las transacciones efectuadas en reconocimiento de los hechos económicos es el peso colombiano. Para efectos de presentación, los estados financieros y sus notas se muestran en pesos.

Efectivo y equivalentes de efectivo

El efectivo y los equivalentes de efectivo son considerados activos financieros que representan un medio de pago y con base en éste se valoran y reconocen todas las transacciones en los estados financieros.

Se clasifica una inversión como un equivalente de efectivo cuando se cumplan la totalidad de los siguientes requisitos:

- a) Sea una inversión a corto plazo con vencimiento próximo a 6 meses o menos.
- b) Sea de gran liquidez y fácilmente convertible en importes determinados de efectivo.
- c) Está sujeta a un riesgo poco insignificante de cambios en su valor que se encuentra entre (1% - 3%).
- d) Se mantenga para cumplir con los compromisos de pago de corto plazo más que para propósitos de inversión u otros.

Debido al corto vencimiento de estas inversiones o depósitos a la vista se mide a valor razonable el monto de los intereses generados.

Deudores – cuentas por cobrar

Las cuentas por cobrar son consideradas un activo financiero, dado que representa un derecho a recibir en efectivo, dentro de las que se encuentran:

- Cuentas por cobrar por Rentas Parafiscales
- Cuentas por cobrar a corto plazo (Anticipos de Viaje, descuentos planes de celulares, etc.)
- Cuentas por cobrar a largo plazo (Deterioro de cartera)

Estos activos financieros se manejarán cuando:

Cuentas por cobrar por Rentas Parafiscales: Estas partidas incluyen los derechos originados en transacciones sin contraprestación, que serán reconocidas de un mes a otro con el propósito de reconocer los ingresos reales del trimestre. Dicha cuenta será administrada por subcuentas contables por cada vigencia.

Cuentas por cobrar a largo plazo (Deterioro de cartera): A partir del 2019, estas partidas se registran en el sistema contable en el momento que sean identificadas y notificadas por el área de recaudo, existiendo clara y expresa conformidad expedida por la Dirección de Impuestos y Aduanas Nacionales – DIAN. El deterioro se reconocerá de forma separada, como un menor valor de la cuenta por cobrar, afectando el gasto del periodo.

Para el proceso de deterioro se tiene en cuenta lo siguiente:

- La cartera con vencimiento de 360 días, a partir de su reconocimiento en contabilidad se lleva al deterioro en un 100% para NICSP.
- Después de generar el deterioro de la cartera a 360 días se realizará un registro de la misma en cuentas de orden para su posterior control.

Propiedades, Planta y Equipo

Se reconocerán como propiedades, planta y equipo, los activos tangibles empleados por el Fondo para la producción o suministro de bienes, para la prestación de servicios y para propósitos administrativos; Estos activos se caracterizan porque no se espera venderlos en el curso de las actividades ordinarias del Fondo y se prevé usarlos durante más de un periodo contable, cuyo valor supere los 10 UVTS.

Las propiedades, planta y equipo están presentadas al costo de adquisición, menos la depreciación acumulada.

La depreciación está calculada sobre el costo de adquisición, utilizando el método de línea recta, con base en la vida útil probable de los activos, establecida con las disposiciones normativas de la Contaduría General de la Nación (PGCP), tomando como base las siguientes vidas útiles:

- Equipo de Oficina entre 3 y 5 años
- Equipo de Comunicación y Cómputo entre 5 y 10 años
- Maquinaria y Equipo entre 3 y 10 años

A partir del 2019 con la implementación de las Normas Internacionales de Contabilidad para el Sector Público – NICSP, los bienes que se deprecian en el mismo periodo son:

- Los bienes cuya utilización no supere un año (1), dado que se consideran como elementos de consumo
- Bienes cuya utilización supere un año (1), y que su valor es inferior a 50 UVTS
- Todas las propiedades, planta y equipo, que su valor sea superior a 10 UVTS serán activados y depreciados, con el fin de que sean controlados en el conteo físico.

Para la depreciación de los equipos agrícolas se realizará de acuerdo con un concepto técnico que debe emitir el Director de proyectos del FNFP indicando cual es la vida útil que le corresponde

Otros Activos

Los otros activos están presentados al costo de adquisición menos la amortización acumulada, bajo este concepto se registran los intangibles.

Obligaciones Laborales

Aplica para los beneficios a empleados relacionados con la remuneración causada y pagada a las personas que prestan sus servicios al Fondo Nacional de Fomento de la Papa, mediante un contrato de trabajo, como retribución por la prestación de sus servicios. También para las obligaciones laborales relacionadas con las prestaciones sociales, contribuciones y aportes establecidos por las leyes laborales y los acuerdos establecidos con los empleados contratados.

Las obligaciones laborales surgidas en virtud de la relación contractual con los empleados se clasifican en beneficios de corto plazo, largo plazo, por terminación y beneficios post empleo.

De Renta y Complementarios

No se consideran contribuyentes del impuesto sobre la renta y complementarios, los Fondos Parafiscales, Agropecuarios y Pesqueros, de que trata el Capítulo V de la Ley 101 de 1993.

Reconocimiento de Ingresos

A partir de enero de 2020 el reconocimiento de los ingresos en contabilidad se realizará teniendo en cuenta la Sección 24, Subvenciones del Gobierno, contenida en el Anexo 2 del Decreto Único Reglamentario 2420 de 2015 y sus modificaciones y adiciones, En el alcance de esta sección se especifica la contabilidad de todas las subvenciones del gobierno, una subvención del gobierno es una ayuda del gobierno en forma de una transferencia de recursos a una entidad en contrapartida del cumplimiento, futuro o pasado, de ciertas condiciones relacionadas con sus actividades de operación.

De igual manera menciona como se realiza el Reconocimiento y medición de los ingresos: *“Una entidad reconocerá las subvenciones del gobierno como sigue:*

- (a) *una subvención que no impone condiciones de rendimiento futuras específicas sobre los receptores reconocerá como ingreso cuando los importes obtenidos por la subvención sean exigibles.”*

De acuerdo con lo anterior los ingresos se reconocerán en el momento en que sean exigibles, esto es cuando efectivamente se recibe el recaudo, por lo tanto, los pagos efectuados en el mes se reconocerán en el mismo mes.

Evaluación de impactos de la emergencia Sanitaria.

- **Efectivo y equivalentes de efectivo.**

Disminución en tasas de interés de la cuenta de ahorros banco de Bogotá al manifestar que, a causa de la disminución de la tasa del Banco de la República, la tasa que se reconocerá en las cuentas de ahorro a nombre de FEDEPAPA será del 0,75%.

- **Rendimientos financieros CDT**

La tasa de interés de los CDT incrementó registrando en el banco Davivienda una tasa del 2,15 EA y el banco Bogota una tasa del 2,30 según la última renovación efectuada.

- **Empleados positivos con el virus COVID – 19 en prueba PCR:**

Para la vigencia 2021 se presentaron 11 casos positivos, así:

EMPLEADO	CARGO
SONIA CATALINA GOMEZ GONZALEZ	Director de recaudo
JIMMY PAIPA ROMERO	Asesor de recaudo
ADRIANA SALGADO PATIÑO	Asesor de recaudo
MARIA DIDNORIS TIMOTE AROCA	Asistente de recaudo
ROGER CAMILO NIÑO MEDINA	Director técnico
SANDRA MILENA REYES RODRIGUEZ	Extensionista
SANDRA MILENA REYES RODRIGUEZ 2da VEZ	Extensionista
CARMEN ADRIANA BERMÚDEZ	Extensionista
HUGO SERGIO ARCE HERNÁNDEZ	Extensionista
JULIE GISELA BERMÚDEZ MORALES	Diseñadora
DEISY MANUELA VELÁSQUEZ CAÑÓN	Pasante

- **Proyectos de Inversión:**

Programa de estudios económicos

Para los proyectos dentro del marco del programa de estudios económicos no se registraron afectaciones significativas por cuenta de la actual emergencia sanitaria.

Programa de investigación y transferencia de tecnología

ITPA

Capacitación anual presencial no realizada, con el fin de mitigar los contagios se realizó esta actividad de manera virtual y posterior a ella presencial regional.

Actividades de divulgación presentaron dificultad dado que algunos agricultores no estaban dispuestos a participar en actividades grupales por temor al contagio del virus.

Proyectos de investigación

Los proyectos de investigación “Estudio de Verticillium y de una patología de origen desconocido en papa: aproximación desde la detección, epidemiología, manejo e importancia económica” y “Mejoramiento genético de papa tetraploide como estrategia de sostenibilidad para el sistema productivo en Colombia” desarrollados con la Universidad Nacional se vieron afectados por la dificultad del acceso a los laboratorios. Lo cual generó ajustes en el cronograma, conllevando a realizar modificaciones de actividades enfocando los esfuerzos para su desarrollo en el segundo semestre del año.

Programa de comercialización

Campaña de promoción al consumo de papa

La principal afectación en este proyecto fue la no solicitud de recursos para actividades de BTL durante el 2021, sin embargo, se implementaron estrategias de marketing de Influencers recibida por usuarios digitales de forma exitosa.

Promoción y divulgación del FNFP a través de Agroexpo

Pese a ser pospuesto para el mes de octubre dado los limitantes para la realización de eventos de gran afluencia de público según los lineamientos estatales para ello, en su realización se contó con una propuesta diferencial por el espacio de exhibición y venta que tuvieron las asociaciones aportantes de la cuota de fomento en el stand al contar con una muestra de producto en fresco o industrializado y realización de venta directa del producto. Como resultado del mismo se logró obtener 2.477 datos de visitantes es decir el 29% menos frente a los visitantes de la vigencia 2019.

NOTA 3. EFECTIVO Y EQUIVALENTES AL EFECTIVO

A 31 de diciembre de 2021 el efectivo y equivalente al efectivo está representado por las cuentas de ahorro y los certificados de depósito a término (CDT'S) que tiene el Fondo Nacional de Fomento de la Papa y comprende:

BANCOS Y CORPORACIONES FINANCIERAS		2021
Cuentas de Ahorro	1	1.097.341.412
Certificados de Deposito	2	7.366.949.150
TOTAL	\$	8.464.290.562

1. El Fondo Nacional de Fomento de la Papa cuenta con tres cuentas de ahorro, dos de ellas en Banco Davivienda y una en Banco Bogotá. Las cuentas bancarias se encuentran conciliadas con los saldos de los extractos, de la siguiente forma:

CUENTAS DE AHORRO		2021
Bogota cta. No 115043317		557.140.269
Davivienda cta. No 477000045625		520.204.302
Davivienda cta. No 477000049197		19.996.841
TOTAL	\$	1.097.341.412

Comparativo:

BANCOS Y CORPORACIONES FINANCIERAS	2021	2020	VARIACIÓN \$	VARIACIÓN %
Cuentas de Ahorro	1 1.097.341.412	1.409.395.599	(312.054.187)	(22,14%)
TOTAL	\$ 1.097.341.412	1.409.395.599	(312.054.187)	(22,14%)

2. El Fondo Nacional de Fomento de la Papa cuenta con cuatro CDT'S, dos de ellos con el Banco Davivienda y dos con el Banco Bogotá así:

CERTIFICADOS DE DEPÓSITO	2021
CDT Banco Davivienda 175660	a 2.153.865.585
CDT Banco Davivienda 176120	b 1.824.471.037
CDT Banco Bogotá 252537840	c 1.506.900.000
CDT Banco Bogotá 252547849	d 1.845.693.372
Rendimientos financieros causados	e 36.019.156
TOTAL	\$ 7.366.949.150

- a. El 07 de octubre de 2021 se renovó el CDT 175660 por valor de \$2.153.865.585 a 90 días con una tarifa del 2.150 % E.A. con el Banco Davivienda, al momento de su vencimiento éste se cancelará y se constituirá un nuevo título desmaterializado.
- b. El 19 de octubre de 2021 se renovó el CDT 176120 por valor de \$1.824.471.037 a 90 días con una tarifa del 2.150 % E.A. con el Banco Davivienda, al momento de su vencimiento éste se cancelará y se constituirá un nuevo título desmaterializado.
- c. El 07 de octubre de 2021 se constituyó el CDT 252537840 por valor de \$ 1.506.900.000 a 90 días con una tarifa del 2.30 % E.A. con el Banco Bogotá, al momento de su vencimiento éste se cancelará y se constituirá un nuevo título desmaterializado.

- d. El 07 de octubre de 2021 se renovó el CDT 252547849 por valor de \$1.845.693.372 a 90 días con tarifa del 2.30% E.A con el Banco Bogotá, al momento de su vencimiento éste se cancelará y se constituirá un nuevo título desmaterializado.
- e. Corresponde a los rendimientos financieros causados hasta el 31 de diciembre del 2021, discriminado así:

CERTIFICADOS DE DEPÓSITO	VALOR	RENDIMIENTOS	TOTAL
CDT Banco Davivienda 175660	\$2.153.865.585	\$10.719.785	\$2.164.585.370
CDT Banco Davivienda 176120	\$1.824.471.037	\$7.675.906	\$1.832.146.943
CDT Banco Bogotá 252537840	\$1.506.900.000	\$7.921.271	\$1.514.821.271
CDT Banco Bogotá 252547849	\$1.845.693.372	\$9.702.195	\$1.855.395.567
TOTAL	\$7.330.929.994	\$36.019.156	\$7.366.949.150

CERTIFICADOS A DEPOSITO A TERMINO	2021	2020	VARIACIÓN \$	VARIACIÓN %
Certificados de depósito a termino	7.366.949.150	5.772.542.508	1.594.406.642	27,62%
TOTAL	\$ 7.366.949.150	5.772.542.508	1.594.406.642	27,62%

NOTA 4. DEUDORES

A 31 de diciembre de 2021 la cuenta de deudores está conformada por:

DEUDORES	2021
Rentas parafiscales	1 56.284.845
Rentas Parafiscales difícil recaudo	2 33.005.114
Otras cuentas por cobrar	3 62.100.072
Deterioro rentas parafiscales.	4 (33.005.114)
TOTAL	\$ 118.384.917

1. Las rentas parafiscales contemplan la cartera por cuota de fomento de Supermercados Cundinamarca, Mora Urrea Uriel y Pacrico S.A. de acuerdo con Conformidad Dian, reportes del área de recaudo y a las políticas contables.
2. Las rentas parafiscales de difícil recaudo, corresponden a la cartera de Supermercados Cundinamarca.
3. Otras cuentas por cobrar corresponden a la cartera por intereses de mora de los recaudadores Inversiones Molu, Pacrico S.A. y Comercializadora el Pomar.

4. El deterioro rentas parafiscales corresponden al deterioro de cartera del recaudador Supermercados Cundinamarca por difícil cobro.

Comparativo:

DEUDORES		2021	2020	VARIACIÓN \$	VARIACIÓN %
Rentas Parafiscales	1	56.284.845	459.318	55.825.527	12154,00%
Rentas Parafiscales difícil recaudo		33.005.114	33.005.114	0	100,00%
Deterioro rentas parafiscales	2	(33.005.114)	(33.005.114)	0	100,00%
Otras Cuentas por Cobrar	3	62.100.072	0	62.100.072	100,00%
TOTAL		\$ 118.384.917	459.318	117.925.599	25674,06%

1. Corresponde al deterioro de la cartera de Supermercados Cundinamarca por valor de **\$11.346.941**, Mora Urrea Uriel por valor **\$15.771.784** de acuerdo con la conformidad Dian y Pacrico SA por valor de **\$29.166.120** de acuerdo con los reportes presentados por el Área de Recaudo con corte a 31 de diciembre.
2. Corresponde al deterioro de la cartera de Supermercados Cundinamarca acorde con las políticas contables, en donde cartera con un vencimiento mayor a 360 días a partir de su reconocimiento en la contabilidad, el 100% de la misma se llevará al deterioro, soportado en el informe remitido por el área de Recaudo.
3. Corresponde a cuentas por cobrar por concepto de intereses de los recaudadores Inversiones Molu por valor de **\$2.282.776**, Pacrico SA por valor de **\$8.778.679** y Comercializadora el Pomar **\$51.038.617** teniendo en cuenta la información reportada por del área de Recaudo con corte a 31 de diciembre.

NOTA 5. PROPIEDADES, PLANTA Y EQUIPO

A 31 de diciembre de 2021 la propiedad, planta y equipo, está conformada por:

PROPIEDADES, PLANTA Y EQUIPO		2021	2020	VARIACIÓN \$	VARIACIÓN %
Maquinaria y Equipo - Equipo Agrícola	1	352.206.320	186.807.252	165.399.068	88,54%
Muebles, enseres y Equipo de oficina	2	19.283.214	17.741.640	1.541.574	8,69%
Equipo de comunicación y computo	3	115.690.835	88.696.953	26.993.882	30,43%
Depreciación Acumulada		(195.569.237)	(123.978.619)	(71.590.618)	57,74%
TOTAL		\$ 291.611.132	169.269.246	122.343.906	185,40%

1. La maquinaria y equipo corresponde a la adquisición de los siguientes equipos:

- Un (1) sistema de riego el cual fue comprado a la empresa Netafim Colombia Ltda para el proyecto “Implementación y transferencia de tecnología en el sector productivo papa - ITPA”, se le asignó una vida útil correspondiente a 5 años y actualmente está ubicado en el municipio de Toca Boyacá. Para este activo se realizó una repotenciación a través del proveedor FERTIRRIEGO LTDA, proceso en la cual se le realizó una baja de las partes que requerían reemplazo por valor de \$6.104.828.
- Cuatro (4) equipos de sistema de riego por goteo adquiridos con la empresa Fertirriego LTDA. en el año 2019. Los sistemas fueron entregados en comodato en el municipio de la Unión (Antioquia) a la Cooperativa Agrícola Especializada de la Unión Antioquia, en Toca (Boyacá) a la Asociación de Productores Agropecuarios Obrapia Toca, en bodega en Samaniego (Nariño) y en Villapinzón - Cundinamarca a la Asociación de Productores de Papa y Cultivos de Clima Frio. A estos cuatro equipos y de acuerdo con el concepto técnico emitido por el Director Técnico del FNFP, se les asignó una vida útil correspondiente a 4 años.
- Un (1) sistema de riego por goteo el cual fue comprado a la empresa Fertirriego LTDA, para el proyecto “Implementación y transferencia de tecnología en el sector productivo de papa”, se le asignó una vida útil correspondiente a 4 años y actualmente está ubicado en el municipio de Funza Cundinamarca.
- Un (1) freidor eléctrico q 220v resistencias de inmersión, manejadas con termostato a demás termómetro de carátula para mejor visualización de la temperatura, adquirido con el proveedor Biend Sánchez López para el proyecto “Mejoramiento Genético de Papa Tetraploide como Estrategia de Sostenibilidad para el Sistema Productivo en Colombia”, asignándosele una vida útil correspondiente a 3 años, actualmente está ubicado en el municipio de Villapinzón Cundinamarca.
- Una (1) balanza compacta de mesa marca OHAUS, Modelo Ranger® R31P1502 la cual fue comprada al proveedor Tecnipasaje SAS para el proyecto “Mejoramiento Genético de Papa Tetraploide como Estrategia de Sostenibilidad para el Sistema Productivo en Colombia”, se le asignó una vida útil correspondiente a 3 años, actualmente está ubicado en el municipio de Villapinzón Cundinamarca.
- Una (1) Báscula Xtell la cual fue comprada al proveedor Aguirre Suarez Paola Andrea para el proyecto “Mejoramiento Genético de Papa Tetraploide como Estrategia de Sostenibilidad para el Sistema Productivo en Colombia”, se le asignó una vida útil correspondiente a 2 años, este equipo será ubicado en el municipio de Villapinzón Cundinamarca.

- Un (1) procesador de vegetales manual en acero inox los cual fueron comprados al proveedor Piñeros Caballero Jean Paul para el proyecto “Mejoramiento Genético de Papa Tetraploide como Estrategia de Sostenibilidad para el Sistema Productivo en Colombia”, se le asignó una vida útil correspondiente a 2 años, este equipo será ubicado en el municipio de Villapinzón Cundinamarca.
- Dos (2) estantes en lámina pintada los cuales fueron comprados al proveedor Piñeros Caballero Jean Paul para el proyecto “Mejoramiento Genético de Papa Tetraploide como Estrategia de Sostenibilidad para el Sistema Productivo en Colombia”, se le asignó una vida útil correspondiente a 5 años, este equipo será ubicado en el municipio de Villapinzón Cundinamarca.
- Un (1) cuarto frio comprado al proveedor Sutrak SAS para el proyecto “Mejoramiento Genético de Papa Tetraploide como Estrategia de Sostenibilidad para el Sistema Productivo en Colombia”, se le asignó una vida útil correspondiente a 10 años, este equipo será ubicado en el municipio de Villapinzón Cundinamarca.
- Ocho (8) estaciones meteorológicas compradas al proveedor Instacrops SAS para el proyecto “Mejoramiento Genético de Papa Tetraploide como Estrategia de Sostenibilidad para el Sistema Productivo en Colombia”, se le asignó una vida útil correspondiente a 5 años, estos equipos serán ubicados en el departamento de Cundinamarca en los municipios de Sibate, el Rosal, Suesca y Villapinzón y en el departamento de Boyacá en los municipios de Ventaquemada, Soraca, Chivata y Combita.
- Un (1) deshidratador industrial para vegetales el cual fue comprado al proveedor Biend Sánchez López para el proyecto de “Mejoramiento Genético de Papa Tetraploide como Estrategia de Sostenibilidad para el Sistema Productivo en Colombia”, se le asigno una vida útil de 5 años, este equipo está ubicado Villapinzon en el centro de acopio.
- Un (1) sistema de riego el cual fue comprado a la empresa Fertirriego Ltda. para el proyecto “Implementación y transferencia de tecnología en el sector productivo de papa” ITPA”, se le asignó una vida útil correspondiente a 4 años y actualmente está ubicado en el municipio de Caqueza Cundinamarca.
- Un (1) sistema manual de Fertirriego por Goteo Cultivo de papa en el cual se generan respectivas mejoras para una repotenciación en la cual se realiza el ajuste de su vida útil de 4 años y actualmente está ubicado en el Municipio de Toca-Boyaca. (\$26.132.926).
- Un (1) sistema manual de Fertirriego por Goteo Cultivo de papa en el cual se generan respectivas mejoras para una repotenciación en la cual se realiza el ajuste

de su vida útil de 4 años y actualmente está ubicado en el Municipio de El tablon-Nariño (\$20.389.847).

- Para el sistema de riego el cual fue comprado a la empresa Fertirriego Ltda para el proyecto “Implementación y transferencia de tecnología en el sector productivo de papa” ITPA”, ubicado en Samaniego (Nariño), se remplazó partes del sistema en la cuales determinadas por el proveedor de FERTIRIFO LTDA y director técnico se dieron de baja por el valor de \$ 1.945.088 para la repotenciación requerida.

A 31 de diciembre del 2021, se compraron los siguientes activos que hacen parte del equipo agrícola:

CAPITALIZADO	DENOMINACIÓN DEL ACTIVO FIJO	VAL. ADQ	AREA
25/03/2021	BALANZA FENIX, CAP.30 KG, DIV 2 G, 27 X 21	295.000	M. GENÉTICO
25/03/2021	BÁSCULA XTEEL-W-II-B-PT, CAP.150 KG, DIV, 20 G, 40	515.000	M. GENÉTICO
25/03/2021	PROCESADOR VEGETALES MANUAL ACERO INOXIDABLE	480.000	M. GENÉTICO
24/03/2021	MESON EN ACERO INOXIDABLE	1.000.000	M. GENÉTICO
24/03/2021	MESON EN ACERO INOXIDABLE	1.000.000	M. GENÉTICO
24/03/2021	ESTANTE EN LAMINA PINTADA	450.000	M. GENÉTICO
24/03/2021	ESTANTE EN LAMINA PINTADA	450.000	M. GENÉTICO
28/06/2021	CUARTO FRIO PARA REFRIGERACION	34.046.967	M. GENÉTICO
28/06/2021	ESTACION METEOROLOGICA	5.212.664	M. GENÉTICO
28/06/2021	ESTACION METEOROLOGICA	5.212.664	M. GENÉTICO
28/06/2021	ESTACION METEOROLOGICA	5.212.664	M. GENÉTICO
28/06/2021	ESTACION METEOROLOGICA	5.212.664	M. GENÉTICO
28/06/2021	ESTACION METEOROLOGICA	5.212.664	M. GENÉTICO
28/06/2021	ESTACION METEOROLOGICA	5.212.664	M. GENÉTICO
28/06/2021	ESTACION METEOROLOGICA	5.212.664	M. GENÉTICO
28/06/2021	ESTACION METEOROLOGICA	5.212.664	M. GENÉTICO
24/08/2021	SISTEMA DE RIEGO CAQUEZA CUNDINAMARCA	32.107.932	ITPA
24/08/2021	DESHIDRATADOR INDUSTRIAL PARA VEGATALES	14.880.000	M. GENÉTICO
23/09/2021	MEJORA SISTEMA DE RIEGO EL TABLÓN-NARIÑO	20.389.847	ITPA
23/09/2021	MEJORA SISTEMA DE RIEGO POR GOTEO TOCA-BOYACA	26.132.926	ITPA
31/12/2021	BAJA REPLAZO DE PIEZAS REPOTENCIACION SISTEMA DE RIEGO TOCA-BOYACA	(6.104.828)	ITPA
31/12/2021	BAJA REPLAZO DE PIEZAS REPOTENCIACION SISTEMA DE RIEGO SAMANIEGO-NARIÑO	(1.945.088)	ITPA
TOTAL		\$165.399.068	

2. El valor de la cuenta de muebles, enseres y equipo de oficina a 31 de diciembre de 2021, corresponde a las siguientes compras cuyo valor se encuentra incluido en el acumulado de \$19.283.214 así:

CAPITALIZADO	DENOMINACIÓN DEL ACTIVO FIJO	VAL. ADQ	AREA
18/05/2021	ESCRITORIO EN L 1.50 X 1.50	1.094.800	RECAUDO
18/05/2021	SILLA ERGONOMICA TURQUIA CILINDRO	446.774	RECAUDO
TOTAL		\$ 1.541.574	

3. Se adquirieron los siguientes equipos de comunicación y computo, cuyo valor se encuentra incluido en el acumulado de \$ 115.690.835 que presenta la cuenta:

CAPITALIZADO	DENOMINACIÓN DEL ACTIVO FIJO	VAL. ADQ	AREA
11/03/2021	TODO EN UNO ASSUS M241 DAK-BA190T	3.500.000	FUNCIONAMIENTO
11/03/2021	IMPRESORA MULTIFUNCIONAL EPSON L3160 WIFI	900.000	FUNCIONAMIENTO
11/03/2021	PORTATIL ACRER A315-23G/ AMD RYZEN 5-3500U	1.780.000	RECAUDO
2/02/2021	EQUIPO CELULAR XIAOMI REDMI NOTE 8	740.000	ITPA
2/02/2021	EQUIPO CELULAR XIAOMI REDMI NOTE 8	740.000	ITPA
2/02/2021	EQUIPO CELULAR XIAOMI REDMI NOTE 8	740.000	ITPA
2/02/2021	EQUIPO CELULAR XIAOMI REDMI NOTE 8	740.000	ITPA
2/02/2021	EQUIPO CELULAR XIAOMI REDMI NOTE 8	740.000	ITPA
2/02/2021	EQUIPO CELULAR XIAOMI REDMI NOTE 8	740.000	ITPA
2/02/2021	EQUIPO CELULAR XIAOMI REDMI NOTE 8	740.000	ITPA
2/02/2021	EQUIPO CELULAR XIAOMI REDMI NOTE 8	740.000	ITPA
2/02/2021	EQUIPO CELULAR XIAOMI REDMI NOTE 8	740.000	ITPA
2/02/2021	EQUIPO CELULAR XIAOMI REDMI NOTE 8	740.000	ITPA
2/02/2021	EQUIPO CELULAR XIAOMI REDMI NOTE 8	740.000	ITPA
2/02/2021	EQUIPO CELULAR XIAOMI REDMI NOTE 8	740.000	ITPA
2/02/2021	EQUIPO CELULAR XIAOMI REDMI NOTE 8	740.000	ITPA
2/02/2021	EQUIPO CELULAR XIAOMI REDMI NOTE 8	740.000	ITPA
25/03/2021	EQUIPO CELULAR XIAOMI REDMI NOTE 9 PRO	756.941	ITPA
18/02/2021	PORTATIL HP 15-DA200LA INTEL CORE I7	4.700.000	ECONÓMICO
25/03/2021	EQUIPO CELULAR XIAOMI REDMI NOTE 9 PRO	756.941	CONSUMO
15/04/2021	TODO EN UNO ASSUS M241 DAK-RYZEN 5 3500U	3.500.000	RECAUDO
TOTAL		\$ 26.993.882	

NOTA 6. OTROS ACTIVOS

A 31 de diciembre de 2021 los otros activos están conformados así:

OTROS ACTIVOS		2021	2020	VARIACIÓN \$	VARIACIÓN %
Intangibles (Licencias)	1	88.627.413	48.493.076	40.134.337	82,76%
Amortización Acumulada		(78.580.320)	(46.464.808)	(32.115.512)	69,12%
TOTAL		\$ 10.047.093	2.028.268	8.018.825	395,35%

1. En la cuenta de intangibles se encuentra la adquisición de licencias con valor superior a las 10 UVTS, estas compras están incluidas en el acumulado de \$88.627.413 que presenta la cuenta y su incremento obedece a la compra de las licencias Windows 10 pro, licencias office home and business, licencias kaspersky total security y plataforma instacrops para el área de recaudo, funcionamiento administrativo, sistemas de información, campaña de consumo y mejoramiento genético.

CAPITALIZADO	DENOMINACIÓN DEL ACTIVO FIJO	VAL. ADQ	AREA
11/03/2021	LICENCIA OFFICE HOME AND BUSINESS VITALICIA	790.000	FUNCIONAMIENTO
11/03/2021	LICENCIA WINDOWS 10 PRO 32/64 BITS	800.000	FUNCIONAMIENTO
11/03/2021	LICENCIA OFFICE HOME AND BUSINESS VITALICIA	790.000	RECAUDO
11/03/2021	LICENCIA WINDOWS 10 PRO 32/64 BITS	800.000	RECAUDO
11/03/2021	LICENCIA KASPERSKY TOTAL SECURITY	720.000	RECAUDO
11/03/2021	LICENCIA OFFICE HOME AND BUSINESS VITALICIA	790.000	ECONOMICO
11/03/2021	LICENCIA WINDOWS 10 PRO 32/64 BITS	800.000	ECONOMICO
19/03/2021	LICENCIA OFFICE HOME AND BUSINESS VITALICIA	373.961	CONSUMO
19/03/2021	LICENCIA OFFICE HOME AND BUSINESS VITALICIA	373.961	CONSUMO
15/04/2021	LICENCIA WINDOWS 10 PRO 64 BITS	800.000	RECAUDO
15/04/2021	LICENCIA OFFICE HOME AND BUSINESS	850.000	RECAUDO
8/04/2021	APLICATIVO WEB LIC HA SIMA 4.500 HA	16.489.438	ITPA
8/04/2021	APLICATIVO WEB LIC ANALYTICS SIMA 4.500 HA	3.568.455	ITPA
10/05/2021	LICENCIA COMERCIAL CREATIVE CLOUD	3.638.000	CONSUMO
28/06/2021	PLATAFORMA ANUAL INSTACROPS	1.068.815	M. GENÉTICO
28/06/2021	PLATAFORMA ANUAL INSTACROPS	1.068.815	M. GENÉTICO
28/06/2021	PLATAFORMA ANUAL INSTACROPS	1.068.815	M. GENÉTICO O
28/06/2021	PLATAFORMA ANUAL INSTACROPS	1.068.815	M. GENÉTICO
28/06/2021	PLATAFORMA ANUAL INSTACROPS	1.068.815	M. GENÉTICO

CAPITALIZADO	DENOMINACIÓN DEL ACTIVO FIJO	VAL. ADQ	AREA
28/06/2021	PLATAFORMA ANUAL INSTACROPS	1.068.815	M. GENÉTICO
28/06/2021	PLATAFORMA ANUAL INSTACROPS	1.068.815	M. GENÉTICO
28/06/2021	PLATAFORMA ANUAL INSTACROPS	1.068.817	M. GENÉTICO
TOTAL		\$ 40.134.337	

NOTA 7. CUENTAS POR PAGAR

Las cuentas por pagar a 31 de diciembre de 2021 comprenden:

Comparativo:

CUENTAS POR PAGAR		2021	2020	VARIACIÓN \$	VARIACIÓN %
Adquisición de bienes y servicios	1	5.139.078	37.309.585	-32.170.507	(86,23%)
Recaudos a favor de terceros	2	64.179.100	10.469.806	53.709.294	512,99%
Descuentos de nomina	3	46.865.400	17.536.600	29.328.800	167,24%
Otras cuentas por pagar	4	118.384.917	8.459.800	109.925.117	1299,38%
Impuestos por pagar Retefuente		37.649.195	18.072.073	19.577.122	108,33%
TOTAL		\$ 272.217.690	91.847.864	180.369.826	196,38%

- La variación en las cuentas por pagar de bienes y servicios se debe principalmente a la eficacia en la radicación y pago de facturas, quedando la gran mayoría dentro del mismo periodo. La cuenta de bienes y servicios está conformada por:

NIT	ACREEDOR	VALOR
8200048134	COOPERATIVA INTEGRAL	\$ 4.320.000 (a)
8080027015	SUPERMERCADOS CUNDIN	\$ 819.078 (b)
TOTAL		\$ 5.139.078

- Corresponde a la factura de venta FEV FE1010 con fecha 16 de diciembre del 2021 por concepto establecer labores culturales del cultivo (siembra y aplicaciones del manejo de plagas y enfermedades) del sistema productivo papa con genotipos del programa de mejoramiento genético de la universidad nacional y Fedepapa – FNFP contrato N° 024 de 2021, debido a que el pago reboto de tal forma que el pago quedo programado para enero de 2022.
- Corresponde al mayor valor pagado por concepto de intereses de mora del recaudador supermercados Cundinamarca, el cual se le ha realizado el siguiente proceso:

✓ El día 19 de febrero de 2018, se realiza visita mediante acta No. 7493 por parte del asesor de recaudo Sra. Ninfa Rosa Garzón Callejas, quien es atendida por la señora Nohora Ortigón, el asesor de recaudo entrega estado de cuenta de intereses de mora a

febrero de 2018, presentando un saldo a favor de \$819.078, que corresponde al pago de intereses realizado el 03/08/2017 por \$1.447.109, de igual forma se solicita el envío de los reportes mensuales consolidados del año 2017 y enero y febrero de 2018.

✓ El día 28 de junio de 2018, se realiza nuevamente visita mediante acta No. 11764 por parte del asesor de recaudo Sra. Ninfa Rosa Garzón Callejas, atendida por la señora Diana Suarez, quien informa que para el día 10 de julio se programará pago de los meses de febrero, marzo, abril, mayo, junio de 2018, no suministra información de los meses adeudados.

✓ Al no cumplirse el pago, el día 28 de septiembre de 2018, se realiza nuevamente visita mediante acta No. 11944 por parte del asesor de recaudo Sra. Ninfa Rosa Garzón Callejas, atendida por Diana Suarez y Nedra Zúñiga, la señora Diana manifiesta que para el día 05 de octubre se enviará la información de las compras de los meses de febrero a septiembre de 2018.

✓ El día 05 de octubre de 2018, la señora Nedra Zúñiga envía correo electrónico con los reportes mensuales consolidados de los meses de febrero a septiembre de 2018, identificando un valor de cuota de fomento adeudado de TREINTA Y TRES MILLONES CINCO MIL CIENTO CATORCE PESOS M/CTE (\$33.005.114).

✓ El día 23 de octubre de 2018, se envía comunicado informando los valores adeudados al Fondo, el proceso que se continuará si no se re realiza el pago correspondiente y la obligación del pago de intereses de mora.

✓ El día 14 de enero de 2019, mediante correo electrónico, se traslada el caso a la auditoría interna para adelantar el proceso de acuerdo al decreto 2025 de 1996.

✓ El día 16 de enero de 2019, la auditoría interna del Fondo, Global Business Partner (GBP), envía comunicado recordatorio de la cartera que el establecimiento tiene con el Fondo.

✓ Al no obtener ninguna respuesta por el recaudador, el día 11 de febrero de 2019, la auditoría interna del Fondo, envía derecho de petición ante la sociedad de Activos Especiales (SAE), solicitando reunión de carácter prioritario para tratar el caso que se presenta en este comunicado.

✓ Los días 02 de mayo y 21 de mayo de 2019, la auditoría interna del Fondo envía correos electrónicos a la SAE informando las actuaciones adelantadas con el recaudador.

✓ El día 15 de mayo de 2019 se envía comunicado a Supermercados Cundinamarca informando que el día 24 de mayo se realizará visita de inspección por parte de la auditoría interna.

✓ El día 24 de mayo de 2019, se realiza visita mediante acta No. 12786, atendida por el señor Carlos Paramo Samper en representación de Abogados Paramo Asociados S.A.S., depositario provisional desde el mes de febrero de 2018 (según cámara de comercio) y la señora Nedra Zúñiga, Contadora del establecimiento, en la cual se identifica un valor adeudado de CUARENTA Y CUATRO MILLONES TRESCIENTOS CINCUENTA Y DOS MIL CINCUENTA Y CINCO PESOS M/CTE (\$44.352.055), del periodo febrero 2018 a abril 2019, con excepción del mes de octubre 2018, que fue cancelado el día 09 de noviembre de 2018 y una liquidación de intereses al 31 de mayo de 2019 de NUEVE MILLONES SEISCIENTOS VEINTIOCHO MIL SETECIENTOS CINCUENTA Y UN PESOS M/CTE (\$9.628.751), sobre los cuales se abonará el saldo a favor que presenta el recaudador por el valor de OCHOCIENTOS DIECINUEVE MIL SETENTA Y OCHO PESOS M/CTE

(\$819.078). En esta visita se informa que se encuentran en cambio de depositario, informando que el nuevo depositario es el señor Castillo Sánchez Omar Orlando.

- ✓ El día 30 de mayo de 2019, se envía nuevamente comunicado informando los valores adeudados al Fondo, el proceso que se continuará si no se re realiza el pago correspondiente y la obligación del pago de intereses de mora. De igual forma este mismo día, se envía comunicado a la Sociedad de Activos Especiales – SAE, informando la situación de deuda que presenta el depositario de SUPERMERCADOS CUNDINAMARCA S.A.
- ✓ El día 04 de junio de 2019, se envía comunicado al depositario provisional Castillo Sánchez Omar Orlando informando los valores adeudados al Fondo, el proceso que se continuará si no se re realiza el pago correspondiente y la obligación del pago de intereses de mora.
- ✓ Al no obtener el pago, ni ningún tipo de respuesta, el día 10 de junio de 2019 se solicita certificación del valor adeudado a la Auditoría Interna del Fondo, GBP Audit SAS, para dar continuidad con el proceso de cobro.
- ✓ El día 20 de junio de 2019, se recibe por parte de la firma auditora GBP Audit SAS, la certificación del valor adeudado. Este día de igual forma se envía comunicado de Recordación de Cartera al recaudador.
- ✓ El día 27 de junio de 2019, se solicita conformidad ante la DIAN.
- ✓ El día 17 de julio de 2019, se recibe respuesta del comunicado enviado a la Sociedad de Activos Especiales – SAE, en el cual informa que se nombró al señor Omar Orlando Castillo Sánchez como depositario provisional. De igual forma este mismo día se recibe correo electrónico por parte de la Auditoría interna GBP, solicitando enviar los valores detallados de la deuda de supermercados Cundinamarca a la señora Fénix Bibiana Méndez Garnica.
- ✓ El día 25 de julio de 2019 se envía correo electrónico a la Auditoría Interna con copia a la SAE, informando los valores adeudados por la entidad SUPERMERCADOS CUNDINAMARCA S.A, anexando liquidación de intereses a fecha de 26 de julio de 2019.
- ✓ El día 26 de julio de 2019 se recibe comunicado por parte de la Dirección de Impuestos Y Aduanas Nacionales – DIAN informando que decreto pruebas para verificar la justificación de solicitud de conformidad, por lo cual no es posible resolver la solicitud dentro de los 10 días calendarios establecidos.
- ✓ El día 09 de agosto de 2019 se envía comunicado al señor Omar Orlando Castillo Sánchez depositario provisional, informando los valores adeudados al fondo. Así mismo ese mismo día se envía la información por correo electrónico.
- ✓ El día 30 de agosto de 2019 se recibe correo electrónico de parte de la señora Fénix Bibiana Méndez, informando que la Superintendencia de Sociedades aprobó el inicio del proceso de reorganización, por lo cual se procede a imprimir el Auto de la Superintendencia de Sociedades donde se admite el proceso de reorganización y se designa al promotor Restrepo Castaño Octavio.
- ✓ El día 03 de septiembre de 2019 se envía comunicado a la Dirección de Impuesto y Aduana Nacionales – DIAN solicitando información sobre el estado de la solicitud de conformidad remitida el día 27 de junio de 2019.

- ✓ El día 03 de septiembre de 2019 se envía comunicado al señor Octavio Restrepo Castaño, promotor proceso de reorganización, informando los valores adeudados al Fondo.
- ✓ El día 01 de noviembre de 2019 se recibe comunicado por parte de la Dirección de Impuestos y Aduanas Nacionales – DIAN, en el cual solicita explicación del porque no se adjuntaron soportes en la solicitud de conformidad enviada el día 27 de junio de 2019.
- ✓ El día 07 de noviembre de 2019 se recibe comunicado por parte de la Dirección de Impuestos Y Aduanas Nacionales – DIAN, en el cual solicitan él envió de la información contable y la certificación de auditoria certificando la cantidad de kilos comprados y el valor.
- ✓ El día 28 de enero de 2020 se envía comunicado al señor Omar Orlando Castillo Sánchez, solicitando auxiliar contable donde se registre el valor adeudado por concepto de cuota de fomento, de los periodos de febrero de 2018 a enero de 2019.
- ✓ El día 27 de febrero de 2020 se recibe comunicado de la Sociedad de Activos Especiales – SAE informando que se termina el proceso de reorganización y se decreta la liquidación judicial.
- ✓ El día 02 de marzo de 2020 se envía comunicado a Paula Fernanda Camargo Directora Jurídica de la Federación, solicitando que sea interpuesta denuncia penal.
- ✓ El día 12 marzo de 2020 se envía comunicado al señor Restrepo Castaño Octavio, solicitando que el valor adeudado sea reconocido en el proceso de liquidación.
- ✓ El día 01 abril de 2020 se recibe correo del señor Restrepo Castaño Octavio, confirmando la recepción del comunicado.
- ✓ El día 13 de agosto de 2020 se solicita información sobre avance del proceso, a lo cual el señor Restrepo informa que se está a la espera de que la Superintendencia de Sociedades de traslado de la graduación y calificación de créditos y del inventario valorado.
- ✓ En el mes de enero de 2021, se ingresa a la baranda virtual de la Superintendencia de Sociedades en la cual no se observa ninguna actualización del proceso, concerniente a la graduación y calificación de créditos.
- ✓ El día 23 de febrero de 2021 se realiza consulta vía correo electrónico al liquidador de la sociedad, sobre la instancia en la cual se encuentra el proceso, a lo cual responde que se encuentra en espera de que la Superintendencia de Sociedades convoque a la audiencia de resolución de objeciones y queden los créditos graduados y calificados y aprobados los avalúos.
- ✓ El 17 de marzo 2021 se realiza solicitud a Auditoría Interna de certificación de valor adeudado relacionando uno a uno los folios de soporte, para retomar la solicitud de Conformidad del valor adeudado ante la DIAN.
- ✓ El 09 de abril de 2021 Se realiza solicitud vía correo electrónico al liquidador de la sociedad, sobre el avance en el proceso, a lo cual responde que no existe avance.
- ✓ El día 03 mayo de 2021 se recibe comunicado por parte de la DIAN, solicitando información complementaria dentro del proceso de solicitud de Conformidad.
- ✓ El día 24 de mayo 2021 se envía respuesta a requerimiento de la DIAN, adjuntando certificación de la Auditoría Interna del FNFP.
- ✓ El día 11 de agosto 2021 se recibe conformidad del valor adeudado por parte de la DIAN.

- ✓ El día 11 de agosto de 2021, nuevamente se realiza solicitud vía correo electrónico al liquidador de la sociedad, sobre si la Superintendencia de Sociedades ya convocó a la audiencia de resolución de objeciones para que queden los créditos graduados y calificados y aprobados los avalúos, a lo cual responde que aún no.
- ✓ El día 12 de agosto de 2021 se envía comunicado a liquidador de la sociedad informando conformidad recibida.
- ✓ De acuerdo a información del liquidador se está a la espera que la Superintendencia de Sociedades convoque a la audiencia de resolución de objeciones para que queden los créditos graduados y calificados y aprobados los avalúos.

2. Los recaudos a favor de terceros corresponden a 109 consignaciones sin identificar del banco Bogotá por valor de \$11.835.341 y 398 consignaciones sin identificar del banco Davivienda por valor de \$52.343.759.

PARTIDAS SIN IDENTIFICAR BANCO DE BOGOTA						TOTAL
2016	2017	2018	2019	2020	2021	
\$ 120.000	\$ 4.200	\$ 36.796	\$ 18.690	\$ 1.093.074	\$ 10.562.581	\$11.835.341

PARTIDAS SIN IDENTIFICAR BANCO DAVIVIENDA						TOTAL
2016	2017	2018	2019	2020	2021	
\$ -	\$ 200.960	\$ 114.412	\$ 469.643	\$ 1.722.590	\$ 49.746.154	\$ 52.253.759

Nota: La diferencia presentada en las partidas sin identificar del Banco Davivienda por valor de \$90.000 corresponde a un error del cajero que realizo la consignación en la cual aun no han solicitado la devolución.

3. El valor de descuentos de nómina corresponde a los aportes a seguridad social y parafiscal de los empleados del FNFP.
4. El valor corresponde a la cartera por cuota fomento e intereses con corte a 31 de diciembre así:

Cartera Cuota Fomento: \$56.284.845

- Mora Urrea Uriel \$15.771.784
- Supermercados Cundinamarca \$11.346.941
- Pacrico SAS \$29.166.120

Cartera por Intereses \$62.100.072

- Inversiones Molu \$2.282.776

- Pacrico SAS \$8.778.679
- Comercializadora El Pomar \$51.038.617

NOTA 8. BENEFICIOS A LOS EMPLEADOS.

El saldo a 31 de diciembre de 2021 comprende:

Comparativo:

OBLIGACIONES LABORALES		2021	2020	VARIACIÓN \$	VARIACIÓN %
Nomina por pagar	1	35.612.069	0	35.612.069	0,00%
Riesgos profesionales	2	1.932.700	789.400	1.143.300	144,83%
TOTAL		\$ 37.544.769	789.400	36.755.369	4656,11%

1. Este valor corresponde a 11 liquidaciones pendientes por cancelar del área de ITPA ya que se encontraban sujetos a la entrega del informe final.
2. Este valor corresponde a la planilla de aportes por concepto de ARL de la nómina del FNFP correspondiente al mes de diciembre.

NOTA 9. RESULTADOS DE EJERCICIOS ANTERIORES

A 31 de diciembre de 2021, el resultado de ejercicios anteriores comprende:

Comparativo.

PATRIMONIO		2021	2020	VARIACIÓN \$	VARIACIÓN %
Resultados de ejercicios anteriores	1	7.260.596.337	5.961.153.154	1.299.443.183	21,80%
TOTAL		\$ 7.260.596.337	5.961.153.154	1.299.443.183	21,80%

1. Corresponde a utilidades acumuladas de ejercicios anteriores.

NOTA 10. EXCEDENTE DEL EJERCICIO

A 31 de diciembre del 2021 el excedente del ejercicio comprende:

Comparativo:

PATRIMONIO		2021	2020	VARIACIÓN \$	VARIACIÓN %
Excedente del ejercicio.	1	1.313.974.908	1.299.443.183	14.496.253	1,12%
TOTAL		\$ 1.313.974.908	1.299.443.183	14.496.253	1,12%

1. Corresponde al excedente generado al 31 de diciembre del 2021, después de aplicar todas las deducciones originadas para el funcionamiento del FNFP.

NOTA 11. INGRESOS FISCALES

A 31 de diciembre del 2021 los ingresos operacionales incluyen:

Comparativo:

INGRESOS FISCALES		2021	2020	VARIACIÓN \$	VARIACIÓN %
Rentas parafiscales	1	6.343.913.707	4.929.982.691	1.413.931.016	28,68%
Vigencias Anteriores	2	654.359.504	223.505.769	430.853.735	192,77%
TOTAL	\$	6.998.273.211	5.153.488.460	1.844.784.751	35,80%

1. Ingresos fiscales a 31 de diciembre de 2021 comprende el siguiente detalle:

NIT	NOMBRE	VALOR
8909203040	PEPSICO ALIMENTOS CO	\$ 707.369.355
8600712509	BMC BOLSA MERCANTIL	\$ 463.135.650
8901074873	SUPERTIENDAS Y DROGU	\$ 411.189.604
8909006089	ALMACENES EXITO S A	\$ 334.731.868
8002087851	CONGELADOS AGRICOLAS	\$ 322.146.549
8600203089	COMESTIBLES RICOS SO	\$ 233.184.745
8170007477	CIA INTERNACIONAL DE	\$ 222.723.020
800241598	PRODUCTOS ALIMENTICI	\$ 189.390.949
9004805691	JERONIMO MARTINS COL	\$ 159.655.819
9003062131	AGROPECUARIA DE PAPA	\$ 157.677.067
8300724191	PRODUCTORA Y COMERC.	\$ 109.945.025
792795780	CRUZ MUÑOZ RAFAEL	\$ 108.523.585
9002769621	KOBA COLOMBIA S A S	\$ 74.429.600
193773518	CRUZ MUÑOZ ROBERTO	\$ 61.349.455
9001551071	CENCOSUD COLOMBIA S.	\$ 61.178.112
9006491443	PRODUCTOS VICKY S.A.	\$ 53.034.782
9003833858	INVERCOMER DEL CARIB	\$ 49.066.202
9000612249	MERCAMIO S.A	\$ 47.831.151
9002035663	ABASTECEMOS DE OCCID	\$ 46.495.364
9006211316	FRESCOPACK S A S	\$ 45.429.530
8050280414	SUPERTIENDAS CAÑAVER	\$ 44.340.868
8200053858	PROCESADORA Y COMERC	\$ 42.270.990
9005473362	DISTRIBUIDORA CARVAJ	\$ 40.570.550
9005225084	INVERSIONES SUPERVAQ	\$ 39.911.254
8050217821	COMERCIALIZADORA FLO	\$ 39.088.501

NIT	NOMBRE	VALOR
8110456076	INVERSIONES EURO S A	\$ 37.780.424
9003978390	COMPAÑIA DSIERRA SAS	\$ 36.894.916
9004692891	REPRESENTACIONES PAP	\$ 34.515.528
8001067740	MERCADO ZAPATOCA S A	\$ 29.255.687
9010793153	COMERCIALIZADORA EL	\$ 26.953.273
9006011731	PAPA LP S.A.S	\$ 26.848.906
797440666	FONSECA AVENDAÑO FER	\$ 26.142.052
9006425571	INVERSIONES VAQUITA	\$ 26.022.340
524167612	JIMENEZ GIL LIDA PAT	\$ 25.474.784
354994421	GIL GARZON ROSALVINA	\$ 25.072.000
792866462	GIL GARZON MANUEL	\$ 24.966.770
8050270244	SUPERMERCADO LA GRAN	\$ 24.353.406
9000291300	MERCADOS Y CARNES O	\$ 24.203.276
9013704283	SUPERMERCADOS MERCAC	\$ 24.165.082
801564899	GARCIA SALAMANCA VIC	\$ 23.984.594
9001969721	DISFRUTO LTDA	\$ 23.390.589
8000378355	COMERCIALIZADORA LA	\$ 22.681.174
8050289916	SURTIFAMILIAR S A	\$ 22.070.588
190850305	SALAMANCA CASTAÑEDA	\$ 21.297.405
8600073361	CAJA COLOMBIANA DE S	\$ 21.050.715
8050293216	CARIBE S A	\$ 20.033.663
190931281	GIL GARZON SEGUNDO A	\$ 19.321.566
801330643	PUESTES GALVIS LUIS	\$ 19.060.930
8110333743	LEGUMBRES HERIBERTO	\$ 18.667.458
795635559	ESPEJO FORERO JOSE W	\$ 17.803.625
9009270115	FRUVERCOL S.A.S.	\$ 17.772.070
8912240051	CHAMORRO PORTILLA SA	\$ 17.490.084
9007409003	HORTALIZAS BOYACA S.	\$ 16.600.520
8300656450	COMERCIALIZADORA REM	\$ 15.642.735
9001602655	INVERSIONES RIOS GAL	\$ 15.546.113
9006030415	COMERCIALIZADORA MON	\$ 15.136.621
361633725	PARDO ROA NOHEMY	\$ 14.803.360
9003152376	COMERCIALIZADORA NAL	\$ 14.523.216
114106815	RODRIGUEZ REINA HERN	\$ 14.255.827
8909295023	IND. ALIMENTICIAS LA	\$ 14.005.382
192453418	CRUZ ZAMUDIO JORGE A	\$ 13.893.475
9005149306	SUPERMERCADOS DINAST	\$ 13.815.327
8908070471	CUATRO MILPAS S A S	\$ 13.501.971
8903003461	ALMACENES LA 14 S A	\$ 13.131.443
9000201553	INVERSIONES MERCA Z	\$ 12.743.535
9012653562	COMPAÑIA PREMIER S.A	\$ 12.652.621
9012679521	SERZA ASOCIADOS SAS	\$ 12.530.328
8909009431	COLOMBIANA DE COMERC	\$ 12.515.895
8170025448	SUPERMERCADOS EL REN	\$ 12.385.195
464520901	MATEUS CELY PAOLA AN	\$ 12.349.918

NIT	NOMBRE	VALOR
9014451521	COMERC JORGE Y CARLO	\$ 12.198.139
8903155408	PRODUCTOS YUPI S A S	\$ 12.159.434
122409544	ARCINIEGAS ROMERO OS	\$ 12.081.953
9011909124	COMERCIALIZADORA MGG	\$ 11.888.478
709063965	QUINTERO GOMEZ WALTE	\$ 11.834.850
9011504409	SUPERMERCADOS MERKAH	\$ 11.389.142
192231621	SALAMANCA CASTAÑEDA	\$ 11.211.845
9003504618	COMERC DE ALIMENTOS	\$ 11.149.470
8002260621	RAPI MERCAR S.A.	\$ 11.138.078
220815821	GIRALDO PINEDA TERES	\$ 11.010.718
9004653614	GROUP MC COLOMBIA SA	\$ 10.790.087
83541616	ZULUAGA GIRALDO VICT	\$ 10.786.553
8903032085	CAJA DE COMPEN FLIAR	\$ 10.216.409
9009311996	PRODUCTOS ALIMENTICI	\$ 10.101.297
9002736868	COMERCIALIZADORA MER	\$ 9.923.564
8050037864	LISTO Y FRESCO S.A.S	\$ 9.672.862
9003017423	MERCADOS COLOMBIANOS	\$ 9.563.550
9006674182	MAURYFRUTIVERES S A	\$ 9.499.820
8110039482	COMERC. DE FRUTAS Y	\$ 9.431.314
8918567186	DUFLO SERVICIOS INTE	\$ 9.386.493
171847410	GARCIA DIAZ VICENTE	\$ 9.364.925
41208574	TORRES SANCHEZ ALFON	\$ 9.359.114
790498882	SARMIENTO ESPINOSA W	\$ 9.173.946
9003191281	OYL INVERSIONES S.A.	\$ 9.150.739
8050151511	QUICENO Y CIA S.C.A	\$ 8.959.152
30273486	RAMIREZ RAMIREZ ELBE	\$ 8.921.000
668721031	SANDOVAL ROJAS MARTH	\$ 8.746.942
9001759593	MERCADOS DON NOE SAS	\$ 8.482.219
8300756374	JOSE MARIA SAS	\$ 8.335.236
9008731958	LHM EXPRESS S A S	\$ 8.266.968
8909298771	COMPASS GROUP SERVIC	\$ 8.255.425
8260003610	ALMACENES PARAISO S	\$ 8.240.224
9010523020	SUPERMERCADO J.M PLU	\$ 8.157.145
9013075546	COMERC CRUNCH SNACKS	\$ 7.827.723
10496163861	CASTELBLANCO ZAPATA	\$ 7.763.512
8300332579	COLOMBIANA AGRICOLA	\$ 7.652.937
9005765695	SUPERMERCADO BETEL C	\$ 7.636.905
9010250465	DISTRIBUCIONES PUNTO	\$ 7.437.967
9011869326	PASABOCAS DON EMMANU	\$ 7.284.750
9005768303	PRODUCTOS LA TRIBU C	\$ 7.283.049
9001835222	INVERSIONES LATORRE	\$ 7.194.750
8001651428	MERCADOS FAMILIARES	\$ 7.163.948
192377829	BECERRA BARRETO EDIL	\$ 7.148.004
9008808391	SUPERMERCADOS GALERI	\$ 7.096.233
9011971224	MERKMIOS SAS	\$ 7.065.401

NIT	NOMBRE	VALOR
9012294052	DE LA SIERRA H&A SAS	\$ 7.037.350
83566401	SALAZAR GIRALDO GERM	\$ 7.025.021
8600254610	CIA COMERCIAL E INDU	\$ 7.015.011
8000027252	VERDURAS SAS	\$ 6.994.605
83561228	ZULUAGA GIRALDO ANDR	\$ 6.935.040
983648233	CHAMORRO GUIDO AMILC	\$ 6.877.693
9008714448	MERQUEO S.A.S	\$ 6.812.740
8909011724	COOP. CONSUMO "TOMA	\$ 6.810.395
9010761827	COMERCIALIZADORA MER	\$ 6.771.957
793689294	HERNANDEZ GARAY RAFA	\$ 6.678.698
9000592385	MAKRO SUPERMAYORISTA	\$ 6.586.954
8300422126	PROALIMENTOS LIBER S	\$ 6.497.044
8001571306	COMPAÑIA INTERNACION	\$ 6.360.077
42679069	PAEZ GONZALEZ PEDRO	\$ 6.359.750
193279015	OLMOS SIERRA MARTIN	\$ 6.288.533
72137086	ESPEJO CAMARGO JOSE	\$ 6.245.246
9011561125	BOTANAS SAS	\$ 6.190.042
273948960	ESTRELLA RODRIGUEZ E	\$ 6.150.855
9009456049	MOREFRUT SAS	\$ 6.019.560
8001172041	AGENCIA LOGISTICA DE	\$ 6.003.754
8914085845	FRISBY S A	\$ 5.960.704
75564850	SABOGAL LONDOÑO LUIS	\$ 5.941.400
438620352	LOPEZ GIL MARTHA ISA	\$ 5.797.320
194672817	HERNANDEZ BELTRAN CA	\$ 5.763.870
9004187309	COMERC. DE PAPA LA M	\$ 5.718.815
8603502538	INMACULADA GUADALUPE	\$ 5.709.794
8600463415	FEDEPAPA	\$ 5.691.700
9010375626	GRUPO F.R.C S.A.S	\$ 5.678.021
36073224	ZULUAGA VALENCIA FRA	\$ 5.651.615
206152790	BALAGUERA DE MEDINA	\$ 5.553.456
798862235	SALAMANCA GARCIA JOH	\$ 5.507.200
8001110363	DE LA HACIENDA PTAS	\$ 5.504.452
9003197533	PRICESMART COLOMBIA	\$ 5.428.243
9010584936	FRUTOS DE MI COSECHA	\$ 5.383.020
413232668	BENITEZ DE GALAN MAR	\$ 5.337.795
551689631	QUIMBAYA AVENDAÑO NU	\$ 5.239.690
9008506738	AOL COLOMBIA S.A.S	\$ 5.190.347
8240037247	REYES LOPEZ S A S	\$ 5.189.329
9000525141	INVERSIONES LIBARDO	\$ 5.184.586
705128079	DUQUE MEJIA ROBERTO	\$ 5.123.971
9003982887	LEGUMBRERIA OR S A S	\$ 5.042.530
9007103511	COMERCIALI Y PASABOC	\$ 5.027.623
9004225949	INVERSIONES VIVE AGR	\$ 5.009.351
9003834365	PASABOCAS KRUMERCHIP	\$ 4.998.130
10305271746	VELANDIA ARIAS LUIS	\$ 4.984.857

NIT	NOMBRE	VALOR
9014957468	COMER. EL VALLE DE E	\$ 4.915.277
171192302	DAZA GUERRERO EDILBE	\$ 4.893.761
9010431452	UNIFRUYER DE COLOMBI	\$ 4.824.989
209052029	BARRAGAN MELENDEZ CL	\$ 4.755.595
9013687758	DELIFOOD & FROZEN GR	\$ 4.659.450
9014159502	PLACITA CAMPESINA FR	\$ 4.644.350
8000358127	SELECPACOL LTDA	\$ 4.642.621
801988662	ARANDIA CUERVO JUAN	\$ 4.569.090
635405687	MUÑOZ ARDILA JULIE A	\$ 4.539.610
9004299667	COINPROSAM	\$ 4.469.369
9000165210	FRUTIVER 1A S A S	\$ 4.461.547
528619734	RODRIGUEZ REINA DILI	\$ 4.448.300
8301035155	GRUPO CBC S A S	\$ 4.435.795
9002587720	FONDECUN	\$ 4.372.600
10916531034	LOBO PACHECO MARIA F	\$ 4.343.300
9002778056	INVESFRUIT S A S	\$ 4.274.956
943213179	VALLEJO RIVERA MAURI	\$ 4.238.194
9011461598	LAURELES SAS	\$ 4.217.880
8150024592	MERCAPAVA S.A	\$ 4.174.569
9008824223	MERCADERIA S.A.S	\$ 4.165.362
8110286241	SUPERMERCADO BOOM S.	\$ 4.105.316
9004074321	L&C S A S	\$ 4.094.499
9003207510	LA ECONOMIA COMERCIA	\$ 4.071.515
9007866569	CAMPO VIVO NEGOCIO S	\$ 4.021.204
9008727676	MIGAN CAPITAL SAS	\$ 3.859.871
10142344658	FORERO HERNANDEZ AND	\$ 3.847.410
9003352411	GRUPO MIS SOCIEDAD P	\$ 3.831.384
912404565	GAMBOA GAMBOA LUIS E	\$ 3.805.113
8001721140	AGENCIA LOGISTICA DE	\$ 3.737.341
8000950751	JULIO CESAR RESTREPO	\$ 3.712.277
9010109741	INVERSIONES VICOM SA	\$ 3.698.694
8909293295	SUPERMERCADO LOS IBA	\$ 3.674.480
8300104386	SERVICIOS ALIMENTICI	\$ 3.671.693
980733598	ARTEAGA MAYA EDGAR F	\$ 3.652.460
9007930465	INVERSIONES MARTINEZ	\$ 3.628.150
8001171881	AGENCIA LOGISTICA DE	\$ 3.611.581
793971658	OLMOS SIERRA JOSE EN	\$ 3.608.525
9005980144	LIBIA VERGARA FRUTAS	\$ 3.592.197
8301168543	COMERCIALIZADORA ARD	\$ 3.548.220
8002521760	MERCACENTRO S.A.S.	\$ 3.515.628
8300866017	FUNDACION BANCO ARQU	\$ 3.501.788
9000789953	COMERC. CHAMORRO & R	\$ 3.462.581
427005996	RESTREPO CORREA ANGE	\$ 3.441.236
9014477345	COMERC AGRICOLA LA S	\$ 3.405.790
9007346131	INVERSIONES AGUAZUL	\$ 3.365.075

NIT	NOMBRE	VALOR
8604502347	INCODEPF S.A.S.	\$ 3.348.435
667660728	MENESES RESTREPO CLA	\$ 3.325.515
796378126	PEREZ HERNANDEZ ALEJ	\$ 3.289.560
8000950364	DLK S.A.S	\$ 3.222.663
193254015	VELANDIA FORERO JULI	\$ 3.214.210
9011934815	PARRA ISAZA GRUPO IN	\$ 3.192.836
345536909	MARTINEZ SANCHEZ MAR	\$ 3.180.000
9009424672	LA PLAZA CAMPESINA D	\$ 3.178.699
9005643443	HERNANDEZ VELANDIA B	\$ 3.076.871
297756752	SOTO BUSTAMANTE CLAU	\$ 3.070.442
9006506184	JAIVERDE PROVEEDORA	\$ 3.038.010
9010954815	COMERCIALIZADORA DE	\$ 2.938.610
8914017818	AVINCO S.A.S	\$ 2.931.824
9006224702	COMERCIALIZADORA DE	\$ 2.915.063
795649262	TORRES BALLESTEROS L	\$ 2.863.090
801564471	RUBIANO RINCON FERNE	\$ 2.815.160
8001171978	AGENCIA LOGISTICA DE	\$ 2.805.330
925092670	DUQUE GOMEZ NEPTALI	\$ 2.803.020
41922942	ALZATE ARIZA NOHEMY	\$ 2.788.200
167041704	CARRILLO MORALES LEO	\$ 2.786.150
56707199	BAYONA SERRANO ANTON	\$ 2.776.400
802049760	CAMACHO NUÑEZ ORLAND	\$ 2.765.567
800290061	TORRES PULIDO LUIS M	\$ 2.719.487
9013791677	AGROSERVICIOS DEL OR	\$ 2.700.000
9004906961	SUPERMERCADO EBENEZE	\$ 2.673.232
9000548453	SU PAPA SUPERMERCADO	\$ 2.653.483
430553846	VARELA JIMENEZ CLAUD	\$ 2.639.772
9005928357	DISTRIBUIDORA DE VER	\$ 2.638.525
520504686	ORTEGON ARDILA GLORI	\$ 2.559.500
9006559325	INVERSIONES VALLEJUE	\$ 2.558.963
130730451	VALENZUELA CANACUAN	\$ 2.554.855
8605287741	INTERMEDIA INTERAVES	\$ 2.548.266
9004889612	YOLIS SOCIEDAD POR A	\$ 2.538.829
9013491188	INVERSIONES LA VID S	\$ 2.525.400
794977283	NOMESQUE HUERFANO HE	\$ 2.517.696
129869094	MORA ACOSTA MANUEL A	\$ 2.485.765
798225314	CUYARES RODRIGUEZ MA	\$ 2.470.743
9014162800	HERNANDEZ BONILLA AS	\$ 2.461.520
9004645727	INSTIFRUVET TF SAS	\$ 2.446.063
9007091925	SOCIEDAD G & GIRALDO	\$ 2.432.604
912717293	ESTUPIÑAN LOPEZ NAPO	\$ 2.430.800
1033694667	RODRIGUEZ REINA ANGE	\$ 2.399.100
8605132474	DIALIMENTOS S A S	\$ 2.386.704
10815926050	MUÑOZ CABRERA JESUS	\$ 2.365.920
8002304477	SODEXO S A S	\$ 2.362.361

NIT	NOMBRE	VALOR
9012058306	MERCADO & PLAZA S.A.	\$ 2.345.573
9012896671	MAXIFRUYER DEL CAMPO	\$ 2.339.831
8903040993	HOTELES ESTELAR S A	\$ 2.314.743
9008533001	CUBILLOS SOLORZANO S	\$ 2.312.295
706968204	BOTERO RAMIREZ EDUIN	\$ 2.304.112
9002725098	ALMACENES SUPERMIO S	\$ 2.278.905
9003814588	SUPERMERCADOS EL CAF	\$ 2.236.705
807285251	RINCON PULIDO RONALD	\$ 2.220.000
9004687477	LA PLACITA CAMPESINA	\$ 2.207.126
8320107317	GRUPO COMERCIAL ANDE	\$ 2.200.000
801752474	HERNANDEZ DELGADILLO	\$ 2.171.290
9014641165	CONSORCIO BELLA VIST	\$ 2.148.002
8160064490	LA INTEGRIDAD S.A.S	\$ 2.135.979
166456765	MORENO ZAPATA JOSE L	\$ 2.126.628
9014235401	COMERCIALIZADORA YJ	\$ 2.122.470
8000796033	SERVICIOS DE ALIMENT	\$ 2.114.700
9011210989	AUTOSERVICIO GIRALDO	\$ 2.113.137
8301369531	COMER DE PRODUCTOS	\$ 2.081.646
9000294645	SUPER A LIMITADA	\$ 2.067.864
9004299097	DISTRIBUIDORA INSTIT	\$ 2.057.887
9000819614	PAGA S A	\$ 2.054.111
8060057756	AGENCIA LOGISTICA DE	\$ 2.027.393
8050279026	AUTOSERVICIO MERCA U	\$ 2.024.400
122368748	RUIZ RIVERA WILSON	\$ 2.018.500
9011548599	CITRUS FRUYER SAS	\$ 1.990.501
9011921239	LA PLACITA CAMPESINA	\$ 1.982.186
8000416078	JARRI'S LIMITADA	\$ 1.975.403
8909044786	COOPERATIVA COLANTA	\$ 1.960.184
9014117070	INVERSIONES ALIPOR S	\$ 1.959.672
194958808	ARDILA ARDILA JORGE	\$ 1.957.300
42219039	ARGUELLO ARIAS CALIX	\$ 1.923.000
10880117195	GARCIA VILLA JUAN CA	\$ 1.888.589
9004821421	CENTROFRUYER DEL LLA	\$ 1.886.929
9014013770	HELP INVERSIONES S.A	\$ 1.871.701
790563304	SASTOQUE PULIDO CARL	\$ 1.861.700
193720051	ARDILA ARDILA ALVARO	\$ 1.815.835
64976598	CARDONA ACUÑA PEDRO	\$ 1.813.380
9014494031	NATURAL FRUYER S.A.S	\$ 1.812.994
798363326	SIERRA DIMATE HECTOR	\$ 1.808.750
31996947	FORERO MARQUEZ OSCAR	\$ 1.798.698
8600614036	PPC SA	\$ 1.763.013
603897568	FLORES VERA MAYRA YO	\$ 1.730.000
10323632739	CARO JUNCO JOHN JAIR	\$ 1.726.830
194618801	CARDOZO CARDOZO ALVA	\$ 1.710.673
9001605121	SUPERMERCADOS RAPIME	\$ 1.686.221

NIT	NOMBRE	VALOR
9011721985	INVERSIONES AGROINDU	\$ 1.677.156
8050124510	AGENCIA LOGISTICA DE	\$ 1.671.742
56722561	GARCIA GONZALEZ ARTU	\$ 1.668.113
9011237423	PAPAS NACIONAL SAS	\$ 1.662.975
8320056175	SURTIFRUYER DE LA SA	\$ 1.653.182
942856376	OCAMPO RENDON RODRIG	\$ 1.642.020
57124956	FORERO MASMELA JOSE	\$ 1.640.330
181853272	RODRIGUEZ RODRIGUEZ	\$ 1.627.004
437859578	VILLEGAS ALZATE MARI	\$ 1.611.315
8904043893	PROMOTORA TURISTICA	\$ 1.609.787
9009832847	PUNTOMERCAR AUTOSERV	\$ 1.606.750
117861420	CAMPANA CORAL JOSE F	\$ 1.601.840
9003103371	PROCESADORA DE ALIMÉ	\$ 1.590.623
427494785	ARENAS DOMINGUEZ FAN	\$ 1.587.972
9000868809	POLLOS AL DIA S A S	\$ 1.584.910
307094505	ERASO GONZALEZ SOLED	\$ 1.569.365
10697273735	GIL LINARES GISELLA	\$ 1.545.067
9007579925	COMERC FOOD AND FRUI	\$ 1.519.499
9004079995	SUPERMERCADOS DEL CE	\$ 1.512.953
56840519	FLOREZ NORBERTO	\$ 1.510.000
944582660	CAICEDO ANTES WILLIA	\$ 1.509.075
130591530	PANTOJA ROMO JORGE E	\$ 1.502.500
8001196471	PETROCASINOS S A	\$ 1.500.133
8600135703	CAFAM	\$ 1.489.130
79277819	CORTES CASTELLANOS J	\$ 1.480.000
934037400	MENDEZ GIRON MIGUEL	\$ 1.450.000
112289573	MEDINA BALAGUERA DAN	\$ 1.449.102
797124052	HERNANDEZ ULLOA MIGU	\$ 1.430.000
10160109733	FORERO HERNANDEZ ERI	\$ 1.428.650
319957855	DUQUE ORREGO BEATRIZ	\$ 1.425.770
9004245235	DE HOY S.A.S C.I	\$ 1.423.559
9013096228	INVERSIONES J & K PL	\$ 1.415.708
8001171842	AGENCIA LOGISTICA DE	\$ 1.414.225
9013825520	INVERSIONES HERNANDE	\$ 1.408.446
527395035	RODRIGUEZ RODRIGUEZ	\$ 1.407.930
9014553084	INVERSIONES GOLGORA	\$ 1.402.220
9006347028	MULTISEMILLAS DE VIL	\$ 1.400.000
11105281582	ORORZCO MIRANDA DAYA	\$ 1.394.910
9001840867	INVERSIONES ORJUELA	\$ 1.390.937
8301452523	FRUTAS Y VERDURAS MA	\$ 1.379.860
9006594845	FRITOS PERALZ SAS	\$ 1.373.136
34167685	VELASQUEZ LONDOÑO JO	\$ 1.342.008
8301384781	CARBON 100 SAS	\$ 1.320.312
9006332348	CONGELADOS TRUST SAS	\$ 1.311.580
9004882693	SANTERRA DE COLOMBIA	\$ 1.307.050

NIT	NOMBRE	VALOR
712729166	QUINTERO ZULUAGA JOS	\$ 1.301.130
9005402601	GRAN FRUVAR DE CHIA	\$ 1.282.143
9002261337	EL BODEGON DE COTA S	\$ 1.280.041
64617901	MARTINEZ HENRY	\$ 1.275.406
9007360036	ZONA FRANCA PIR SAS	\$ 1.270.541
9007231163	INVERSIONES PIRANGUA	\$ 1.269.036
9012872773	GRUPO COLDFOOD SAS	\$ 1.258.915
9013535810	ANDREW SNACKS SAS	\$ 1.258.725
8605342213	PAN PA YA LTDA	\$ 1.258.343
9011434621	RINDEMAX LA 23 S.A.S	\$ 1.240.676
176818213	RUBIO CAMPOS REINERI	\$ 1.237.480
9004858628	EMILIO SHALOM S A S	\$ 1.235.851
9013143936	LA PLACITA CAMPESINA	\$ 1.231.053
44426910	GRAJALES GALLEGO JOS	\$ 1.217.044
30230680	BARBOSA GARAY JOSE U	\$ 1.216.000
8600038318	PRODUCTOS RAMO SAS	\$ 1.213.897
9001695414	COMERCIALIZADORA LA	\$ 1.207.052
105478071	FERNANDEZ ITUYAN DAR	\$ 1.200.163
9014383201	INVERSIONES AGRICOLA	\$ 1.196.050
9014403594	COMER DE PAPA EL SAB	\$ 1.193.440
8600669427	CAJA DE COMPENSACION	\$ 1.171.657
9013033043	COMERCIALIZADORA RNS	\$ 1.170.962
9001276752	LOGISTICA INSTITUCIO	\$ 1.169.018
9014577996	PRECOCIDOS LORFE SAS	\$ 1.149.290
9004481157	GRUPO FEXVAD S A S	\$ 1.144.845
361154442	BOLAÑOS AGUILAR NANC	\$ 1.142.360
762972434	ANAYA CIFUENTES HELI	\$ 1.136.924
9014131593	CARNE SAS	\$ 1.132.715
385596742	BERNAL RESTREPO MONI	\$ 1.131.670
169189637	ARANGO HERNANDEZ ARL	\$ 1.126.048
9000969129	DURANGAR SAS SERVICI	\$ 1.118.612
466744351	PUERTO SUA VIENA ESP	\$ 1.110.480
98581050	LEON GARCIA ORFIDIO	\$ 1.108.220
10262939235	SARMIENTO ESPINOSA N	\$ 1.107.380
10384054501	QUINTERO MONTOYA CAR	\$ 1.098.910
8110041356	MERKAFACIL S.A.S	\$ 1.089.572
9010441608	LA MERCED SUPERMERCA	\$ 1.079.787
10942680691	FLOREZ FLOREZ VICTOR	\$ 1.076.200
795845091	RESTREPO QUIROGA JOS	\$ 1.075.350
942295552	VALENZUELA CUARAN RO	\$ 1.070.285
8000106684	AUTOSERVICIO EL PERD	\$ 1.068.050
794660133	OROZCO JOSE VIDAL	\$ 1.057.130
215721206	VARGAS DE VELASQUEZ	\$ 1.056.937
598625580	ARAUJO ORDOÑEZ MARIS	\$ 1.051.079
71608544	CASTELBLANCO TORRES	\$ 1.050.000

NIT	NOMBRE	VALOR
8050204331	LA CASA DE LOS TENDE	\$ 1.037.760
8440002822	FALCK SERVICES LTDA	\$ 1.028.955
8301473728	COMESTIBLES A LA LAT	\$ 1.009.373
763223651	MONTENEGRO GUZMAN NE	\$ 1.006.510
222222222	CUANTIAS MENORES A UN MILLÓN	\$ 165.336.660
	TOTAL	\$ 6.343.913.707

2. Ingresos fiscales por vigencias anteriores a 31 de diciembre de 2021 comprende el siguiente detalle:

NIT	NOMBRE	VALOR
191156952	FONSECA CAMARGO ISRA	\$ 158.269.050
9004692891	REPRESENTACIONES PAP	\$ 122.592.625
171847410	GARCIA DIAZ VICENTE	\$ 108.116.864
9010793153	COMERCIALIZADORA EL	\$ 61.905.246
705173475	URIBE BRAVO JUAN GUI	\$ 50.972.708
273948960	ESTRELLA RODRIGUEZ E	\$ 14.081.850
795635559	ESPEJO FORERO JOSE W	\$ 12.918.824
9004653614	GROUP MC COLOMBIA SA	\$ 7.578.629
8300724191	PRODUCTORA Y COMERC.	\$ 6.299.354
801564899	GARCIA SALAMANCA VIC	\$ 5.178.315
8909006089	ALMACENES EXITO S A	\$ 5.029.317
9013033043	COMERCIALIZADORA RNS	\$ 5.009.702
9004299667	COOINPROSAM	\$ 5.001.705
9005473362	DISTRIBUIDORA CARVAJ	\$ 4.751.225
877112376	MALUA ROMO RODRIGO R	\$ 4.443.225
171192302	DAZA GUERRERO EDILBE	\$ 4.083.736
8901074873	SUPERTIENDAS Y DROGU	\$ 3.830.797
9008818332	BODEGA EL TIO S.A.S	\$ 3.796.941
190931281	GIL GARZON SEGUNDO A	\$ 3.483.793
9006425571	INVERSIONES VAQUITA	\$ 2.611.989
8300422126	PROALIMENTOS LIBER S	\$ 2.160.853
8918567186	DUFLO SERVICIOS INTE	\$ 2.145.918
9010395618	EMPRESA COLOMBIANA D	\$ 2.136.710
793971658	OLMOS SIERRA JOSE EN	\$ 1.928.866
10496163861	CASTELBLANCO ZAPATA	\$ 1.732.828
59569044	ULLOA FANDIÑO JAIME	\$ 1.619.940
871014723	BENAVIDES ERAZO NELS	\$ 1.582.750
877000659	RODRIGUEZ DELGADO RO	\$ 1.484.610
9010701489	GR AGRICULTOR S.A.S	\$ 1.386.915
10184249942	MARTINEZ ARTEAGA JOH	\$ 1.271.741
8912008687	SINDICATO DE TRABAJA	\$ 1.222.635
9011052078	GRAN FRUVER SUPER OL	\$ 1.220.000

NIT	NOMBRE	VALOR
635405687	MUÑOZ ARDILA JULIE A	\$ 1.218.650
9010584936	FRUTOS DE MI COSECHA	\$ 1.194.895
925092670	DUQUE GOMEZ NEPTALI	\$ 1.161.820
9005892966	PRODUCTOS ALIMENTICI	\$ 1.036.075
222222222	CUANTIAS MENORES A UN MILLÓN	\$ 39.898.403
	TOTAL	\$ 654.359.504

1. La variación de las rentas parafiscales se presenta como resultado del trabajo realizado en revisiones de información contable por el área de recaudo y la auditoría interna del FNFP a los diferentes recaudadores, dentro de la gestión realizada se puede mencionar se pueden mencionar él envió de comunicados de solicitud de información y notificación de visita a los recaudadores renuentes, dando lugar al inicio de procesos de cobro según procedimientos internos llegando hasta la solicitud de conformidad DIAN obteniendo como resultado el pago de los valores adeudados por los recaudadores Israel Fonseca y Vicente García, adicional a encontrar valores adeudados, también permite disminuir índices de elusión en el pago de la cuota de fomento, permitiendo tener una mayor participación del recaudo frente a la producción de papa del año, presentando incrementos considerables en los aportes en los recaudadores frente al año 2020, como lo son: Representaciones Papas y Papas S.A.S, con un incremento de \$9.378.770, Distribuidora Carvajal Giraldo S.A.S. con \$14.781.815, Cruz Muñoz Rafael con \$ 14.645.280, Comercializadora El Pomar S.A.S. con \$8.061.043 entre otros.

De igual forma, el precio de comercialización de la papa para el año 2021 presento un incremento frente al año 2020, en el trimestre de octubre a diciembre presento un incremento del 81,7%.

2. La variación del rubro de rentas parafiscales de vigencia anterior debido a las revisiones contables de vigencias anteriores (5 años) y los procesos de pruebas extraprocesales que se vienen adelantando ha permitido la identificación de valores adeudados, iniciando procesos de cobro, con solicitud de conformidad a la Dirección de Impuestos y Aduanas Nacionales DIAN. Se destacan los pagos de Representaciones Papas y Papas S.A.S quien realizó pagos por cuota de fomento por \$122.592.625, de igual forma el recaudador Comercializadora El Pomar S.A.S. con pagos por \$60.838.131 de los años 2017 a febrero de 2019 y Uribe Bravo Juan Guillermo con pagos por \$50.972.708. Estos recaudadores, continúan en el proceso de cobro de intereses moratorios.

NOTA 12 OTROS INGRESOS

Otros ingresos a 31 de diciembre de 2021 incluyen:

OTROS INGRESOS		2021	2020	VARIACIÓN \$	VARIACIÓN %
Intereses de Mora	1	274.307.215	152.906.662	121.400.553	79,40%
Financieros		137.022.967	211.481.079	(74.458.112)	100,00%
Extraordinarios	2	12.116.316	10.790.403	1.325.913	12,29%
TOTAL		\$ 423.446.498	375.178.144	48.268.354	12,87%

1. Los ingresos por intereses de mora comprenden:

NIT	NOMBRE	VALOR
191156952	FONSECA CAMARGO ISRA	\$ 127.857.976
171847410	GARCIA DIAZ VICENTE	\$ 86.869.136
9007579925	COMERC FOOD AND FRUI	\$ 8.188.827
8901074873	SUPERTIENDAS Y DROGU	\$ 7.291.823
9001969721	DISFRUTO LTDA	\$ 4.179.684
8300422126	PROALIMENTOS LIBER S	\$ 1.976.351
706968204	BOTERO RAMIREZ EDUIN	\$ 1.560.577
8909006089	ALMACENES EXITO S A	\$ 1.515.007
9004692891	REPRESENTACIONES PAP	\$ 1.492.780
9005892966	PRODUCTOS ALIMENTICI	\$ 1.231.844
9011561125	BOTANAS SAS	\$ 1.201.164
8912004312	CORPORACION CLUB COL	\$ 1.181.101
10184249942	MARTINEZ ARTEAGA JOH	\$ 1.089.430
8912008687	SINDICATO DE TRABAJA	\$ 1.031.222
9008808391	SUPERMERCADOS GALERI	\$ 922.280
190931281	GIL GARZON SEGUNDO A	\$ 919.227
9002215004	SERVINARIÑO EU	\$ 894.924
388932994	MARIN RODRIGUEZ MARL	\$ 854.877
8909203040	PEPSICO ALIMENTOS CO	\$ 844.103
192377829	BECERRA BARRETO EDIL	\$ 763.082
793971658	OLMOS SIERRA JOSE EN	\$ 731.258
877112376	MALUA ROMO RODRIGO R	\$ 677.737
8301168543	COMERCIALIZADORA ARD	\$ 672.433
8902001061	CAJASAN	\$ 661.970
307401191	ROSAS GUERRERO YANY	\$ 613.150
635405687	MUÑOZ ARDILA JULIE A	\$ 591.728
9013033043	COMERCIALIZADORA RNS	\$ 581.803
9010701489	GR AGRICULTOR S.A.S	\$ 520.507
8300724191	PRODUCTORA Y COMERC.	\$ 453.949
57952274	RUEDA ORDUZ LIBARDO	\$ 434.660
8909295023	IND. ALIMENTICIAS LA	\$ 417.305
801564899	GARCIA SALAMANCA VIC	\$ 408.832
9010051601	NATIVA Y GASTRONOMIA	\$ 363.291
30273486	RAMIREZ RAMIREZ ELBE	\$ 309.000
181853272	RODRIGUEZ RODRIGUEZ	\$ 288.094
9010584936	FRUTOS DE MI COSECHA	\$ 278.345
9000592385	MAKRO SUPERMAYORISTA	\$ 267.376
796378126	PEREZ HERNANDEZ ALEJ	\$ 257.361
9006594845	FRITOS PERALZ SAS	\$ 256.263
8170025448	SUPERMERCADOS EL REN	\$ 254.567
798225314	CUYARES RODRIGUEZ MA	\$ 254.117

NIT	NOMBRE	VALOR
9001840867	INVERSIONES ORJUELA	\$ 249.045
9007283313	ASOCIACION DE PRODUC	\$ 247.134
8909293295	SUPERMERCADO LOS IBA	\$ 237.839
297756752	SOTO BUSTAMANTE CLAU	\$ 232.466
983639561	LUCERO ROSAS EIDER E	\$ 218.265
9004225949	INVERSIONES VIVE AGR	\$ 183.981
527395035	RODRIGUEZ RODRIGUEZ	\$ 182.954
9003191281	OYL INVERSIONES S.A.	\$ 178.198
9013687400	PRODUCTOS AGROPECUAR	\$ 172.952
9005125107	GUADALQUIVIR CAFE SA	\$ 170.657
9013075546	COMERC CRUNCH SNACKS	\$ 170.165
10184787686	MARTIN RODRIGUEZ ANN	\$ 163.517
795649262	TORRES BALLESTEROS L	\$ 160.955
10853344963	BASTIDAS ROSAS LINA	\$ 152.760
9012058306	MERCADO & PLAZA S.A.	\$ 150.949
10898454960	CERON HURTADO CARLOS	\$ 150.340
9012653562	COMPANÍA PREMIER S.A	\$ 147.516
9000370993	LA CIGARRA SAS	\$ 145.716
9004059964	DELIFOOD GROUP SAS	\$ 143.975
9004535579	IXCEL S.A.S	\$ 143.223
9010523536	BENDICIONES CASA GRA	\$ 142.191
800290061	TORRES PULIDO LUIS M	\$ 140.230
30230680	BARBOSA GARAY JOSE U	\$ 138.320
802174164	LUENGAS RANGEL CARLO	\$ 136.509
8060150966	C.I. MAMBO S.A.S	\$ 136.176
8040088926	LA PUERTA DEL SOL E.	\$ 131.304
53120591	CASANOVA REINA MANUE	\$ 130.790
8301461780	ASADERO LA GRAN LLAN	\$ 127.000
8160063596	CONSRUYAMOS COLOMBI	\$ 126.871
10305271746	VELANDIA ARIAS LUIS	\$ 126.677
9007933302	ORGANIZACION LA MERC	\$ 119.104
9010761827	COMERCIALIZADORA MER	\$ 118.584
8914017818	AVINCO S.A.S	\$ 117.417
10523137137	PINTO ALBARRACIN JUL	\$ 116.506
9003525020	ROMA - ART S.A.S.	\$ 115.115
9001759593	MERCADOS DON NOE SAS	\$ 115.062
9003352411	GRUPO MIS SOCIEDAD P	\$ 115.000
361154442	BOLAÑOS AGUILAR NANC	\$ 107.132
807285251	RINCON PULIDO RONALD	\$ 105.828
8301473728	COMESTIBLES A LA LAT	\$ 105.365
167041704	CARRILLO MORALES LEO	\$ 104.100
530844679	SOSA LAITON DEIVIT P	\$ 103.260
9006425571	INVERSIONES VAQUITA	\$ 101.284
303060573	MUÑOZ TRUJILLO LUZ H	\$ 101.000
222222222	CUANTIAS MENORES A CIEN MIL	\$ 6.664.622

NIT	NOMBRE	VALOR
	TOTAL	\$ 274.307.215

- El incremento de los intereses de mora se presenta por la gestión realizada en el área de recaudo con la identificación de recaudadores que no han cumplido con el pago de la cuota de fomento en la fecha máxima estipulada por ley, razón por la cual se originan liquidaciones de intereses de mora por pago extemporáneo, así como la gestión realizada a los recaudadores que actualmente llevan proceso de pruebas extraprocesales y revisión de libros contables de 5 años hacia atrás.
- Los ingresos extraordinarios corresponden a los ingresos recibidos por incapacidades y sobrantes en legalizaciones de gastos de las diferentes áreas, según el siguiente detalle:

CUENTA		VALOR
Aprovechamientos	a	4.074
Incapacidades	b	12.112.242
TOTAL		\$12.116.316

- Los aprovechamientos corresponden al reintegro por mayor valor pagado de los sobrantes de las legalizaciones de gastos.
- En el mes de diciembre se reintegraron incapacidades cuyo valor se encuentra incluido en el acumulado de \$12.062.636, correspondiente a la incapacidad por enfermedad general de las trabajadoras Evelyn Pérez por valor de \$1.862.855, Carmen Bermúdez por valor de \$743.208 ambas del proyecto ITPA y Julie Bermúdez por valor de \$50.347 del área de mercadeo.

NOTA 13 GASTOS DE ADMINISTRACIÓN Y OPERACIÓN

Los gastos a 31 de diciembre de 2021 comprenden:

Comparativo:

GASTOS		2021	2020	VARIACION \$	VARIACION %
Sueldos, salarios	(a)	1.575.010.888	1.098.059.613	476.951.275	43,44%
Honorarios	(b)	515.965.323	213.253.411	302.711.912	141,95%
Capacitación y Divulgación	(c)	18.069.271	32.683.992	(14.614.721)	(44,72%)
Dotación y suministros		3.931.334	3.724.000	207.334	5,57%
Contribuciones imputadas	(d)	7.722.619	22.846.595	(15.123.976)	(66,20%)
Contribuciones efectivas	(e)	340.209.443	237.566.118	102.643.325	43,21%
Aportes sobre la nómina	(f)	66.693.200	46.917.800	19.775.400	42,15%
Estudios y Proyectos	(g)	2.007.079.516	1.605.134.120	401.945.396	25,04%

GASTOS		2021	2020	VARIACION \$	VARIACION %
Materiales y suministros	(h)	147.492.634	61.822.476	85.670.158	138,57%
Mantenimiento	(i)	6.681.530	14.628.014	(7.946.484)	(54,32%)
Servicios públicos	(j)	34.139.286	20.295.748	13.843.538	68,21%
Arrendamientos	(k)	35.130.428	18.391.284	16.739.144	91,02%
impresos		0	3.950.000	0	100,0%
Viáticos y gastos de viaje	(l)	313.600.186	128.846.245	184.753.941	143,39%
Comunicaciones y Transporte	(m)	32.222.825	14.497.193	17.725.632	122,27%
Seguros generales		792.443	449.976	342.467	76,11%
Junta Directiva	(n)	10.934.878	103.300	10.831.578	10485,55%
Promoción y divulgación	(o)	110.274.941	67.681.500	42.593.441	62,93%
Contratos de administración	(p)	699.827.323	515.360.516	184.466.807	35,79%
Licencias		18.214.044	19.292.879	(1.078.835)	(5,59%)
Intangibles	(q)	6.480.000	0	6.480.000	100,00%
Cuota de fiscalización	(r)	15.306.609	9.042.651	6.263.958	100,00%
Gastos legales		1.208.600	1.197.200	11.400	0,95%
Impuestos, tasas y contribuc.	(s)	24.658.057	17.074.881	7.583.176	44,41%
TOTAL	\$	5.991.645.378	4.152.819.512	1.838.825.866	44,28%

- a. La variación de la cuenta de sueldos y salarios se debe a que para la vigencia de 2021 se presenta un incremento en la cantidad de profesionales en el proyecto ITPA, pues se contrataron 13 extensionistas más a comparación con la vigencia 2020. De igual manera, en funcionamiento-recaudo se contrató un nuevo profesional para la gestión y verificación del recaudo de la cuota.
- b. La cuenta de honorarios comprende:

NIT	NOMBRE	VALOR	AREA
9000949366	GBP AUDIT SA S	\$ 92.396.774	FUNCIONAMIENTO
419288284	HINCAPIE ROJAS BEATR	\$ 77.099.759	MARCO ESTRATEGICO
791854606	PARDO ROMERO MARCO T	\$ 56.600.000	FUNCIONAMIENTO
9004865501	IDEAS MEDIA LAB SAS	\$ 50.000.000	CONSUMO
8001345363	BRIGARD & URRUTIA AB	\$ 44.915.457	MECANISMO DE DEFENSA
8999990633	UNIVERSIDAD NACIONAL	\$ 33.075.000	VERTICILLIUM
1016078003	MENDOZA VARGAS LUIS	\$ 32.450.000	VERTICILLIUM
1020786276	LEON RUEDA WILLIAM A	\$ 32.450.000	VERTICILLIUM
877153706	SEGUNDO ARMANDO YAND	\$ 14.850.000	MEJORAM GENÉTICO
10771488311	CHACON CASALLAS WILM	\$ 11.000.000	MEJORAM GENÉTICO
10520908910	HORMECHEAS TAPIA KAR	\$ 10.133.333	SISTEMAS DE INFORMACIÓN ECONÓMICA
10324669438	GONZALEZ BELLO DIEGO	\$ 9.000.000	ESTRÉS POR TEMP
10207396156	MELO VARGAS JUAN DIE	\$ 6.545.000	RECAUDO
9008335777	HV LEGAL CORP S A S	\$ 6.250.000	RECAUDO
10073584609	RODRIGUEZ CASTRO ANG	\$ 5.200.000	MEJORAM GENÉTICO
10721965211	REYES MONTOYA JEFERS	\$ 4.500.000	MEJORAM GENÉTICO
71822564	GONZALEZ MENDOZA LEO	\$ 4.500.000	MEJORAM GENÉTICO

NIT	NOMBRE	VALOR	AREA
8200048134	COOPERATIVA INTEGRAL	\$ 4.500.000	MEJORAM GENÉTICO
8300724191	PRODUCTORA Y COMERCI	\$ 4.500.000	MEJORAM GENÉTICO
9001472873	COOPERATIVA INTEGRAL	\$ 4.500.000	MEJORAM GENÉTICO
9006645646	ASOCIACION DE PRODUC	\$ 4.500.000	MEJORAM GENÉTICO
9014350052	ASOC MUJERES CAMPESI	\$ 4.500.000	MEJORAM GENÉTICO
657431192	RODRIGUEZ AVENDAÑO C	\$ 2.500.000	RECAUDO
	TOTAL	\$ 515.965.323	

La variación de la cuenta de honorarios se presenta porque en la vigencia 2021 se aprobó la ejecución de nuevos proyectos como: estrés por temperatura, mecanismos de defensa y marco estratégico en los cuales su mayor componente es el pago de honorarios por la prestación de servicios a comparación con la vigencia 2020.

- c. La variación de la cuenta de capacitación y divulgación se presenta debido a que para el primer trimestre del año 2021 a causa de la emergencia sanitaria la capacitación anual de los empleados del FNFP se realizó de manera virtual, no requiriendo ejecución de recursos para ello. Sin embargo, en el tercer trimestre se realizó regional de manera presencial, garantizando unos protocolos de bioseguridad y sin aglomeraciones, para ello se ejecutaron por concepto de tiquetes, alimentación, hospedaje, transportes, ayudas audiovisuales, entre otros.
- d. La cuenta de contribuciones imputadas (incapacidades) presenta una disminución del 66% teniendo en cuenta que durante lo corrido del 2021 no se presentó un mayor número de incapacidades o licencias a comparación con la vigencia anterior.

Se relacionan las incapacidades del 2021:

NIT	NOMBRE	VALOR	AREA
79159383	VALERA JOSE	\$464.390	RECAUDO
1049634533	CRISTANCHO SINDULY	\$1.510.346	ITPA
1017175659	PEREZ EVELYN	\$2.800.792	ITPA
80168382	RODRIGUEZ CAMILO	\$2.366.210	ITPA
1030597584	BERMUDEZ JULIE	\$151.035	CONSUMO
1087421212	BENAVIDES LEIDY	\$151.035	ITPA
11511700	BELTRAN JHON	\$151.035	ITPA
80766877	RIPPE JORGE	\$127.776	RECAUDO
	TOTAL	\$7.722.619	

- e. La cuenta de contribuciones efectivas presenta una variación del 43% (conceptos de salud, pensión, ARL y caja de compensación familiar), teniendo en cuenta el incremento de empleados comparado con la vigencia 2020.
- f. Los aportes de nómina presentan una variación del 42% (ICBF Y SENA), teniendo en cuenta el incremento de empleados comparado con la vigencia 2020.

g. El rubro de estudios y proyectos al 31 de diciembre comprende:

• **ASISTENCIA TECNICA:**

NIT	NOMBRE	VALOR	AREA
102645150	CASTELLANOS GALEANO	\$ 844.500	ITPA
10569560900	BUITRAGO LOPEZ INGRI	\$ 9.330.000	ITPA
139255284	TOLOZA LAGOS PABLO A	\$ 400.000	ITPA
791518222	CASTRO FRANCO CESAR	\$ 42.750.000	ITPA
794986312	RODRIGUEZ NIÑO WILLI	\$ 880.000	ITPA
797667217	MUÑOZ DUQUE JOHN JEY	\$ 175.000	ITPA
8001946003	CORPORACION INVESTIG	\$ 21.600.000	ITPA
8002421062	SODIMAC COLOMBIA SA	\$ 477.600	ITPA
803554695	LONDOÑO GUZMAN ERIBE	\$ 300.000	ITPA
8110047466	ANAYCO S.A.S.	\$ 392.700	VERTICILLIUM
8110314561	SAFER AGROBIOLOGICOS	\$ 1.800.989	ITPA
8300510737	PLANTAR DE COLOMBIA	\$ 31.740.000	ITPA
8300529394	AGRILAB LABORATORIOS	\$ 6.000.000	ITPA
8600463415	FEDERACION COLOMBIAN	\$ 40.666.658	ITPA
8605123303	SERVIENTREGA S A	\$ 1.154.340	ITPA
8605353501	TECNOPRES GRAFICA SA	\$ 2.022.810	ITPA
8912014284	AGROGANADERO S A S	\$ 4.047.528	ITPA
8999990633	UNIVERSIDAD NACIONAL	\$ 6.363.000	ITPA
9012741708	LA SEPTIMA DISTRIBUC	\$ 714.500	ITPA
795104958	VELASQUEZ BEDOYA JUA	\$ 9.400.000	ITPA
	TOTAL	\$ 181.059.625	

• **AM ATL**

NIT	NOMBRE	VALOR	AREA
8600149234	CARACOL S.A	\$ 54.458.660	CONSUMO
8600256742	CARACOL TELEVISION S	\$ 804.282.810	CONSUMO
8600797932	AC NIELSEN DE COLOMB	\$ 64.053.674	CONSUMO
8603540980	PRODUCCIONES WILLVIN	\$ 47.460.000	CONSUMO
8605092651	PUBLICACIONES SEMANA	\$ 8.770.000	CONSUMO
8901031974	ORGANIZACION RADIAL	\$ 58.900.000	CONSUMO
9004381344	PUBLIMETRO COLOMBIA	\$ 23.000.000	CONSUMO
9006241477	RADIO MUNERA SAS	\$ 3.600.000	CONSUMO
9014372896	INFOBAE COLOMBIA SAS	\$ 8.000.000	CONSUMO
9006540477	R360 S.A.S	\$ 14.280.000	CONSUMO

NIT	NOMBRE	VALOR	AREA
	TOTAL	\$ 1.086.805.144	

• AM DIGITAL

NIT	NOMBRE	VALOR	AREA
9001212136	HAIKU DISEÑO Y COMUN	\$ 229.000.000	CONSUMO
9004381344	PUBLIMETRO COLOMBIA	\$ 33.000.000	CONSUMO
9007066850	CONEXION TEATRAL SAS	\$ 52.900.000	CONSUMO
9011549787	VANITE COLOMBIA SAS	\$ 4.783.800	CONSUMO
444444005	GODADDY.COM	\$ 1.005.982	CONSUMO
9007066850	EMOCIONES AGENCIA CU	\$ 85.000.000	CONSUMO
9011998071	EVENTOS DEPORTIVOS D	\$ 7.000.000	CONSUMO
9004865501	IDEAS MEDIA LAB SAS	\$ 27.000.000	CONSUMO
8605249185	TELESERVICIOS L&L	\$ 2.975.000	CONSUMO
8603540980	PRODUCCIONES WILVIN	\$ 24.633.000	CONSUMO
	TOTAL	\$ 467.297.782	

• ESTUDIOS DE PRECIOS

NIT	NOMBRE	VALOR	AREA
8600797932	AC NIELSEN DE COLOMB	\$ 122.130.030	MECANISMO DE DEFENSA
	TOTAL	\$ 122.130.030	

• AT ASISTENCIA TECNICA VERTICILLIUM

NIT	NOMBRE	VALOR	AREA
707271559	VALENCIA OSORIO WILL	\$ 433.160	VERTICILLIUM
795910295	VARGAS RODRIGUEZ FRE	\$ 500.000	VERTICILLIUM
8000623224	POLYFIQUE SAS	\$ 915.000	VERTICILLIUM
805382591	FORERO CHAVES WILSON	\$ 294.800	VERTICILLIUM
8605277791	DISPROQUILAB LIMITAD	\$ 7.538.610	VERTICILLIUM
8999990633	UNIVERSIDAD NACIONAL	\$ 12.751.900	VERTICILLIUM
9012462262	ENERGY HANDMADE SAS	\$ 4.250.000	VERTICILLIUM
8600463415	FEDEPAPA	\$ 45.118	VERTICILLIUM
	TOTAL	\$ 26.728.588	

• AT ASISTENCIA TECNICA MEJORAMIENTO GENETICO:

NIT	NOMBRE	VALOR	AREA
10569560900	BUITRAGO LOPEZ INGRI	\$ 1.160.000	MEJORAMIENTO GENETICO
8300529394	AGRILAB LABORATORIOS	\$ 17.360.000	MEJORAMIENTO GENETICO
8600463415	FEDERACION COLOMBIAN	\$ 27.667.308	MEJORAMIENTO GENETICO
8999990697	INST COLOMBIANO AGRO	\$ 9.648.537	MEJORAMIENTO GENETICO
8909009431	COLOMBIANA DE COMERCI	\$798.400	MEJORAMIENTO GENETICO
9012604647	PLASTYCARACAS SAS	\$805.000	MEJORAMIENTO GENETICO
32424492	RIAÑO SEGURA ROIGOBE	\$134.000	MEJORAMIENTO GENETICO
9009976184	QUIMICOMPANY SAS	\$ 178.500	MEJORAMIENTO GENETICO
10771442281	RODRIGUEZ GALVIS FAB	\$650.000	MEJORAMIENTO GENETICO
9010310549	MADERAS PUNTO BOYACA	\$ 285.600	MEJORAMIENTO GENETICO
TOTAL		\$ 59.098.245	

•AT ASISTENCIA ESTRES:

NIT	NOMBRE	VALOR	AREA
8002248332	ARC ANALISIS S.A.S	\$ 3.534.300	ESTRES
9007543418	GENTECH S.A.S	\$ 6.021.400	ESTRES
4444444010	NOVOGENTE COR	\$ 45.715.920	ESTRES
8050149130	SCIENTIFIC PRODUCTS	\$ 2.622.572	ESTRES
8305082001	SUMINISTROS CLINICOS	\$6.055.910	ESTRES
TOTAL		\$ 63.950.102	

La variación de estudios y proyectos se presenta porque en la vigencia 2021 se realizaron más actividades en los proyectos técnicos (ITPA, mejoramiento genético, verticillium y estrés por temperatura) al igual que en el proyecto de campaña de promoción al consumo en comparación con la vigencia 2020.

- h. La variación de esta cuenta comprende la compra de papelería requerida para las actividades realizadas por cada una de sus áreas, a su vez incluye la compra de calendarios institucionales que se realizan anual para los Recaudadores.
- i. La cuenta de mantenimiento presenta una disminución del 54% teniendo en cuenta que se tiene establecido un contrato para este servicio.
- j. Los servicios públicos presentan un incremento para la vigencia 2021 teniendo en cuenta los gastos del proyecto de mejoramiento Genético del área técnica, luego del montaje del laboratorio de investigación en el centro de acopio, requiriendo los servicios de energía y agua. De igual manera, el proyecto ITPA requirió 13 nuevas líneas telefónicas corporativas para los agrónomos.
- k. En la cuenta de arrendamiento presenta un incremento del 91% teniendo en cuenta la distribución de las áreas del FNFP y el uso del centro de acopio para la ejecución de las actividades del proyecto de mejoramiento genético.
- l. Los viáticos y gastos de viaje presentan un incremento del 143% para la vigencia 2021, teniendo en cuenta que los recursos contemplados en el proyecto de mejoramiento genético y verticillium,

así como el incremento en el valor de los auxilios de movilización en el proyecto ITPA por el ingreso de 13 nuevos profesionales.

- m. El rubro de comunicaciones y transporte tiene un incremento del 122 % teniendo en cuenta que estos recursos están contemplados para la mensajería para cada una de sus áreas.
- n. La cuenta de junta directiva presenta incremento del 10485% frente a la vigencia 2020, teniendo en cuenta durante el 2020 no se realizaron sesiones de manera presencial debido a la emergencia sanitaria del COVID-19, durante el primer trimestre se ejecutaron recursos correspondientes a la elección de junta directiva y a partir del segundo semestre de 2021 se dan inicio con las reuniones presenciales según director del Ministerio de Agricultura y Desarrollo Rural, incrementando considerablemente los gastos para su celebración.
- o. Promoción y divulgación aumento el 62% frente a la vigencia anterior teniendo en cuenta que durante el 2020 las reuniones fueron menos debido a la emergencia sanitaria.
- p. La variación de la cuenta de contratos de administración se presenta por el incremento en los ingresos por concepto de cuota de fomento y cuota de fomento de vigencia anterior, como resultado de la gestión realizada por el área de Recaudo a los nuevos recaudadores, los recaudadores renuentes y las pruebas extraprocesales.
- q. Los intangibles presentan una variación del 100% debido a la reclasificación y apertura de cesta cuenta pasando de licencia a intangibles, adicionalmente en el 2021 se realizó la adquisición de la nube de almacenamiento.
- r. La Cuenta de cuota de auditaje incremento 100% debido a que se promedia con todos los Fondos parafiscales.

NOTA 14. DETERIORO, DEPRECIACIÓN, AMORTIZACIÓN Y PROVISIÓN

EL Deterioro, depreciación, amortización y provisión al 31 de diciembre de 2021 incluyen:

Comparativo:

DETERIORO, DEPRECIACIÓN, AMORTIZACIÓN Y PROVISION		2021	2020	VARIACION \$	VARIACION %
Depreciaciones	1	75.522.745	60.651.302	14.871.443	24,52%
Amortización de intangibles		32.115.512	13.704.601	18.410.911	134,34%
Deterioro propiedad planta y equipo	2	4.117.789	0	4.117.789	100,00%
TOTAL		\$ 111.756.046	74.355.903	37.400.143	50,30%

1. Este valor corresponde a la depreciación de los activos fijos del FNFP.
2. Valor de deterioro equivale a la baja de piezas de los Fertirriegos de Toca Boyaca y Samaniego Nariño.

NOTA 15. OTROS GASTOS

Otros gastos al 31 de diciembre de 2021 incluyen:

Comparativo:

OTROS GASTOS		2021	2020	VARIACION \$	VARIACION %
Comisiones y gastos bancarios	1	4.345.061	1.197.200	3.147.861	262,94%
Ajuste al peso		2.378.316	0	2.378.316	0,00%
TOTAL		\$ 6.723.377	1.197.200	5.526.177	461,59%

1. Este valor corresponde a los gastos bancarios del 4*100 y los pagos que generan las cuentas de ahorro del FNFP con el banco Davivienda y el banco Bogotá, así como los gastos de la pasarela de pagos PSE, con esta nueva herramienta y servicios se cuenta desde abril del 2020 y para el 2021 el gasto es por todo el periodo.