




fedepapa

Nit. 860.046.341-5

 FONDO NACIONAL DE FOMENTO DE LA PAPA - FNFP ESTADO DE SITUACIÓN FINANCIERA A 31 DE DICIEMBRE DE 2020-2019 (en pesos Colombianos)					
ACTIVO	REVELACIÓN	DICIEMBRE 31/2020	DICIEMBRE 31/2019	VARIAC. ABSOLUTA	VARIACIÓN %
EFFECTIVO Y EQUIVALENTE AL EFFECTIVO					
BANCOS Y CORPORACIONES FINANCIERAS		1.409.395.599	1.803.619.818	-394.224.219	-21,86%
CERTIFICADOS DE DEPOSITO A TERMINO		5.772.542.508	4.112.110.491	1.660.432.017	40,38%
TOTAL EFFECTIVO Y EQUIVALENTE AL EFFECTIVO	3	7.181.938.107	5.915.730.309	1.266.207.798	21,40%
DEUDORES					
RENTAS PARAFISCALES		459.318	0	459.318	100%
DEUDAS DE DIFICIL COBRO		33.005.114	33.005.114	0	0,000%
DETERIORO RENTAS PARAFISCALES		-33.005.114	-33.005.114	0	0,00%
TOTAL DEUDORES	4	459.318	0	459.318	100%
PROPIEDAD, PLANTA Y EQUIPO					
MAQUINARIA, PLANTA Y EQUIPO - EQUIPO AGRICOLA		186.807.252	153.909.081	32.898.171	21,38%
MUEBLES, ENSERES Y EQUIPO DE OFICINA		17.741.640	13.557.600	4.184.040	30,86%
EQUIPO DE COMUNICACION Y COMPUTACION		88.696.953	65.380.927	23.316.026	35,66%
DEPRECIACION ACUMULADA		-123.978.619	-63.327.317	-60.651.302	95,77%
TOTAL PROPIEDAD, PLANTA Y EQUIPO	5	169.267.226	169.520.291	-253.065	-0,15%
OTROS ACTIVOS					
OTROS GASTOS PAGADOS POR ANTICIPADO		0	0	0	100%
INTANGIBLES		48.493.076	32.760.207	15.732.869	48,02%
AMORTIZACION ACUMULADA DE INTANGIBLES		-46.464.808	-32.760.207	-13.704.601	41,83%
TOTAL OTROS ACTIVOS	6	2.028.268	0	2.028.268	100%
TOTAL ACTIVO		7.353.692.919	6.085.250.600	1.268.442.319	20,84%
PASIVO					
CUENTAS POR PAGAR					
ADQUISICION DE BIENES Y SERVICIOS NACIONALES		37.309.585	71.412.335	-34.102.750	-47,75%
RECAUDOS A FAVOR DE TERCEROS		10.469.806	4.600.925	5.868.881	127,56%
DESCUENTOS DE NOMINA		25.996.400	19.678.600	6.317.800	32,10%
RETENCION EN LA FUENTE E IMPUESTOS POR PAGAR		18.072.073	5.828.980	12.243.093	210,04%
TOTAL CUENTAS POR PAGAR	7	91.847.864	101.520.840	-9.672.976	-9,53%
BENEFICIOS A LOS EMPLEADOS					
SALARIOS Y PRESTACIONES SOCIALES		789.400	22.576.606	-21.787.206	-96,50%
TOTAL BENEFICIOS A LOS EMPLEADOS	8	789.400	22.576.606	-21.787.206	-96,50%
OTROS PASIVOS					
OTROS PASIVO DIFERIDOS		459.318	0	459.318	100%
TOTAL OTROS PASIVOS		459.318	0	459.318	100%
TOTAL PASIVO		93.096.582	124.097.446	-31.000.864	-24,98%
PATRIMONIO					
PATRIMONIO INSTITUCIONAL					
RESULTADOS DE EJER. ANTERIORES	9	5.961.153.154	2.437.422.752	3.523.730.402	144,57%
EXCEDENTE / DÉFICIT DEL EJERCICIO	10	1.299.443.183	3.523.730.402	-2.224.287.219	-63,12%
TOTAL PATRIMONIO		7.260.596.337	5.961.153.154	1.299.443.183	21,80%
TOTAL PASIVO Y PATRIMONIO		7.353.692.919	6.085.250.600	1.268.442.319	20,84%

LAS REVELACIONES DE LA 1 A LA 15 HACEN PARTE INTEGRAL DE LOS ESTADOS FINANCIEROS

GERMAN PALACIO VELEZ

Representante Legal

Fondo Nacional de Fomento de la Papa

LUZ MARIA RINCON CALVO

Contador Público

T.P. No. 40539-T

ALEXANDRA PEDRERO CORTES

Auditor interno

T.P.No. 43050-T

MIEMBRO GBP AUDIT S.A.S



fedepapa

Nit. 860.046.341-5

INGRESOS		REVELACIÓN	DICIEMBRE 31/2020	DICIEMBRE 31/2019	VARIAC. ABSOLUTA	VARIACIÓN %
INGRESOS FISCALES						
CUOTA DE FOMENTO	11		5.153.488.460	5.075.884.463	77.603.997	1,53%
OTROS INGRESOS	12		375.178.144	1.981.169.198	-1.605.991.054	-81,06%
TOTAL INGRESOS			5.528.666.604	7.057.053.661	-1.528.387.057	-21,66%
GASTOS						
GASTOS DE ADMINISTRACION Y OPERACIÓN	13		4.152.819.512	3.450.087.114	702.732.398	20,37%
DETERIORO, DEPRECIACIÓN, AMORTIZACIÓN Y PROVISIÓN	14		74.355.903	79.533.754	-5.177.851	-6,51%
OTROS GASTOS	15		2.048.006	3.702.391	-1.654.385	-44,68%
TOTAL GASTOS			4.229.223.421	3.533.323.259	695.900.162	19,70%
DEFICIT / EXCEDENTE DEL EJERCICIO			1.299.443.183	3.523.730.402	-2.224.287.219	-63,12%

LAS REVELACIONES DE LA 1 A LA 15 HAZEN PARTE INTEGRAL DE LOS ESTADOS FINANCIEROS


GERMAN PALACIO VELEZ
 Representante Legal
 Fondo Nacional de Fomento de la Papa






LUZ MARÍA RINCÓN CALVO
 Contador Público
 T.P. No. 40539-T


ALEXANDRA PEDRERO CORTES
 Auditor interno
 T.P.No. 43050-T
 MIEMBRO GBP AUDIT S.A.S



fedepapa

Nit. 860.046.341-5

 FONDO NACIONAL DE FOMENTO DE LA PAPA - FNFP ESTADO DE FLUJO DE EFECTIVO A 31 DE DICIEMBRE DE 2020-2019 (en pesos Colombianos)		
ACTIVIDADES DE OPERACION	31-dic-20	31-dic-19
Utilidad del período (Excedentes a Diciembre 31)	1.299.443.183	3.523.730.402
Depreciación y amortizaciones	74.355.903	46.528.640
TOTAL ACTIVIDADES DE OPERACIÓN	1.373.799.086	3.570.259.042
EFFECTIVO GENERADO EN OPERACIÓN		
Deudores	459.318	475.128.502
Otros activos	-15.732.869	-10.235.174
Cuentas por pagar	-9.672.976	-152.043.678
Obligaciones laborales	-21.787.206	-36.934.676
otros pasivos	-459.318	
FLUJO NETO EN ACTIVIDADES DE OPERACIÓN	-47.193.051	275.914.974
ACTIVIDADES DE INVERSION		
Propiedad planta y equipo	-60.398.237	-127.284.008
Inversiones	-1.660.432.017	-2.610.145.515
FLUJO NETO EN ACTIVIDADES DE INVERSION	-1.720.830.254	-2.737.429.523
FLUJO DE EFECTIVO NETO	-1.768.023.305	-2.461.514.549
AUMENTO EN EL EFECTIVO		
EFECTIVO 31 dic año anterior	1.803.619.818	694.875.325
EFECTIVO A 31-DIC.	1.409.395.599	1.803.619.818
<div style="display: flex; justify-content: space-around; align-items: flex-end;"> <div style="text-align: center;">  GERMAN PALACIO VÉLEZ Representante Legal Fondo Nacional de Fomento de la Papa </div> <div style="text-align: center;">  LUZ MARÍA RINCÓN CALVO Contador Público T.P. No. 40539-T </div> <div style="text-align: center;">  ALEXANDRA PEDRERO CORTES Auditor interno T.P.No. 43050-T MIEMBRO GBP AUDIT S.A.S </div> </div>		



fedepapa

Nit. 860.046.341-5





FONDO NACIONAL DE FOMENTO DE LA PAPA - FNFP
ESTADO DE CAMBIOS EN EL PATRIMONIO
A 31 DE DICIEMBRE DE 2020-2019
(en pesos Colombianos)

DESCRIPCION	RESULTADO DEL EJERCICIO	IMPACTO POR TRANSICIÓN NUEVO MARCO REGULATORIO	RESULTADO EJERCICIOS ANTERIORES	TOTAL PATRIMONIO
SALDO A 31 DE DICIEMBRE DE 2019	3.523.730.402	(27.915.431)	2.465.338.183	5.961.153.154
MOVIMIENTO DEBITO	3.523.730.402		27.915.431	3.551.645.833
MOVIMIENTO CREDITO	1.299.443.183	27.915.431	3.523.730.402	4.851.089.016
TOTAL CAMBIOS EN EL PATRIMONIO 2020	1.299.443.183	-	5.961.153.154	7.260.596.337


GERMAN PALACIO VÉLEZ
Representante Legal
Fondo Nacional de Fomento de la Papa


LUZ MARÍA RINCÓN CALVO
Contador Público
T.P. No. 40539-T


ALEXANDRA PEDRERO CORTES
Auditor interno
T.P.No. 43050-T
MIEMBRO GBP AUDIT S.A.S



FONDO NACIONAL DE FOMENTO DE LA PAPA

REVELACIONES A LOS ESTADOS FINANCIEROS

31 DE DICIEMBRE DE 2020

REVELACIÓN 1. ENTE CONTABLE Y OBJETO SOCIAL

El **Fondo Nacional de Fomento de la Papa**, es una cuenta especial de carácter parafiscal, utilizada para el recaudo de los recursos captados provenientes de la Cuota de Fomento de la Papa, creado por la Ley 1707 del 20 de enero de 2014, el decreto reglamentario 2263 del 11 de noviembre de 2014 y la Resolución 037 del 11 de febrero de 2015, formalizado mediante el Contrato de Administración 2015-0001 con vigencia de cuatro (4) años, el cual fue prorrogado mediante otrosí No 1 por un (1) año y otrosí No 2 por seis (6) meses, contrato el cual se encuentra vigente hasta el 30 de junio de 2021, firmado con el Ministerio de Agricultura y Desarrollo Rural y la Federación Colombiana de Productores de Papa (FEDEPAPA).

La cuota de fomento es una contribución parafiscal que se utiliza en programas orientados a beneficiar al sector, como lo establece la Ley. Las personas que deben pagar esta cuota son los productores de papa, sean personas naturales, jurídicas o sociedades de hecho y los productores cuando son exportadores actúan como recaudadores; el valor de la cuota de fomento de la papa corresponde al uno por ciento (1%) del valor de venta de papa de producción nacional y se causará por una sola vez en cualquier etapa del proceso de comercialización.

El manejo de los recursos captados por el Fondo Nacional de Fomento de la Papa está controlado por: La Vigilancia Administrativa del Ministerio de Agricultura y Desarrollo Rural, el Control Fiscal de la Contraloría General de la República, el Control Contable de la Contaduría General de la Nación, el Control Interno de la Auditoría Designada y la vigilancia de los productores, mediante los representantes en la Junta Directiva del Fondo Nacional de Fomento de la Papa.

FEDEPAPA, como entidad administradora ha organizado la contabilidad del Fondo de conformidad con las normas públicas contables vigentes, llevando una contabilidad separada de forma que en cualquier momento se pueda establecer su estado y movimiento, utilizando cuentas distintas en las entidades financieras, de las que emplea para el manejo de sus propios recursos.

REVELACIÓN 2. BASES PARA LA PRESENTACIÓN DE LOS ESTADOS FINANCIEROS Y RESUMEN DE LAS PRINCIPALES POLÍTICAS CONTABLES

Para el proceso de identificación, registro, preparación y revelación de sus estados contables, el Fondo Nacional de Fomento de la Papa, aplica el marco conceptual de la Contabilidad Pública y el Catálogo General de Cuentas del Plan General de la Contabilidad Pública (PGCP), a nivel de documento fuente, establecidos en las resoluciones 533 del 8 de octubre de 2015 y 468 del 19 de agosto de 2016, emanadas por la Contaduría General de la Nación y en todas las normas, procedimientos, circulares e instructivos que la modifiquen o adicionen. Así mismo, las normas y procedimientos establecidos por la Contaduría General de la Nación en materia de registro oficial de los libros y preparación de los documentos soporte.

Los estados financieros reflejan la situación financiera de la cuenta especial Fondo Nacional de Fomento de la Papa, como una cuenta individual, de conformidad con los principios de contabilidad generalmente aceptados.

La moneda utilizada para registrar las transacciones efectuadas en reconocimiento de los hechos económicos es el peso colombiano. Para efectos de presentación, los estados financieros y sus notas se muestran en pesos.

Efectivo y equivalentes de efectivo

El efectivo y los equivalentes de efectivo son considerados activos financieros que representan un medio de pago y con base en éste se valoran y reconocen todas las transacciones en los estados financieros.

Se clasifica una inversión como un equivalente de efectivo cuando se cumplan la totalidad de los siguientes requisitos:

- a) Sea una inversión a corto plazo con vencimiento próximo a 6 meses o menos
- b) Sea de gran liquidez y fácilmente convertible en importes determinados de efectivo.
- c) Está sujeta a un riesgo poco insignificante de cambios en su valor que se encuentra entre (1% - 3%)
- d) Se mantenga para cumplir con los compromisos de pago de corto plazo más que para propósitos de inversión u otros.

Debido al corto vencimiento de estas inversiones o depósitos a la vista se mide a valor razonable el monto de los intereses generados.

Deudores – cuentas por cobrar

Las cuentas por cobrar son consideradas un activo financiero, dado que representa un derecho a recibir en efectivo, dentro de las que se encuentran:

- Cuentas por cobrar por Rentas Parafiscales
- Cuentas por cobrar a corto plazo (Anticipos de Viaje, descuentos planes de celulares, etc.)
- Cuentas por cobrar a largo plazo (Deterioro de cartera)

Estos activos financieros se manejarán cuando:

Cuentas por cobrar por Rentas Parafiscales: Estas partidas incluyen los derechos originados en transacciones sin contraprestación, que serán reconocidas de un mes a otro con el propósito de reconocer los ingresos reales del trimestre. Dicha cuenta será administrada por subcuentas contables por cada vigencia.

Cuentas por cobrar a largo plazo (Deterioro de cartera): A partir del 2019, estas partidas se registran en el sistema contable en el momento que sean identificadas y notificadas por el área de recaudo, existiendo clara y expresa conformidad expedida por la Dirección de Impuestos y Aduanas Nacionales – DIAN. El deterioro se reconocerá de forma separada, como un menor valor de la cuenta por cobrar, afectando el gasto del periodo.

Para el proceso de deterioro se tiene en cuenta lo siguiente:

- La cartera con vencimiento de 360 días, a partir de su reconocimiento en contabilidad se lleva al deterioro en un 100% para NICSP.
- Después de generar el deterioro de la cartera a 360 días se realizará un registro de la misma en cuentas de orden para su posterior control.

Propiedades, Planta y Equipo

Se reconocerán como propiedades, planta y equipo, los activos tangibles empleados por el Fondo para la producción o suministro de bienes, para la prestación de servicios y para propósitos administrativos; Estos activos se caracterizan porque no se espera venderlos en el curso de las actividades ordinarias del Fondo y se prevé usarlos durante más de un periodo contable, cuyo valor supere los 10 UVTS.

Las propiedades, planta y equipo están presentadas al costo de adquisición, menos la depreciación acumulada.

La depreciación está calculada sobre el costo de adquisición, utilizando el método de línea recta, con base en la vida útil probable de los activos, establecida con las disposiciones normativas de la Contaduría General de la Nación (PGCP), tomando como base las siguientes vidas útiles:

- Equipo de Oficina entre 3 y 5 años
- Equipo de Comunicación y Cómputo entre 5 y 10 años
- Maquinaria y Equipo entre 3 y 10 años

A partir del 2019 con la implementación de las Normas Internacionales de Contabilidad para el Sector Público – NICSP, los bienes que se deprecian en el mismo periodo son:

- Los bienes cuya utilización no supere un año (1), dado que se consideran como elementos de consumo
- Bienes cuya utilización supere un año (1), y que su valor es inferior a 50 UVTS
- Todas las propiedades, planta y equipo, que su valor sea superior a 10 UVTS serán activados y depreciados, con el fin de que sean controlados en el conteo físico.

Para la depreciación de los equipos agrícolas se realizará de acuerdo con un concepto técnico que debe emitir el director de proyectos del FNFP indicando cual es la vida útil que le corresponde

Otros Activos

Los otros activos están presentados al costo de adquisición menos la amortización acumulada, bajo este concepto se registran los intangibles.

Obligaciones Laborales

Aplica para los beneficios a funcionarios relacionados con la remuneración causada y pagada a las personas que prestan sus servicios al Fondo Nacional de Fomento de la Papa, mediante un contrato de trabajo, como retribución por la prestación de sus servicios. También para las obligaciones laborales relacionadas con las

prestaciones sociales, contribuciones y aportes establecidos por las leyes laborales y los acuerdos establecidos con los funcionarios contratados.

Las obligaciones laborales surgidas en virtud de la relación contractual con los funcionarios se clasifican en beneficios de corto plazo, largo plazo, por terminación y beneficios post empleo.

De Renta y Complementarios

No se consideran contribuyentes del impuesto sobre la renta y complementarios, los Fondos Parafiscales, Agropecuarios y Pesqueros, de que trata el Capítulo V de la Ley 101 de 1993.

Reconocimiento de Ingresos

A partir de enero de 2020 el reconocimiento de los ingresos en contabilidad se realizará teniendo en cuenta la Sección 24, Subvenciones del Gobierno, contenida en el Anexo 2 del Decreto Único Reglamentario 2420 de 2015 y sus modificaciones y adiciones, En el alcance de esta sección se especifica la contabilidad de todas las subvenciones del gobierno, una subvención del gobierno es una ayuda del gobierno en forma de una transferencia de recursos a una entidad en contrapartida del cumplimiento, futuro o pasado, de ciertas condiciones relacionadas con sus actividades de operación.

De igual manera menciona como se realiza el Reconocimiento y medición de los ingresos: *“Una entidad reconocerá las subvenciones del gobierno como sigue:*

- (a) *una subvención que no impone condiciones de rendimiento futuras específicas sobre los receptores reconocerá como ingreso cuando los importes obtenidos por la subvención sean exigibles.”*

De acuerdo con lo anterior los ingresos se reconocerán en el momento en que sean exigibles, esto es cuando efectivamente se recibe el recaudo, por lo tanto, los pagos efectuados en el mes se reconocerán en el mismo mes.

La presentación de los estados financieros correspondientes a diciembre 30 del 2020 se realiza de acuerdo con la homologación realizada del cambio de plan de cuentas en el aplicativo SAP, estipulada en la resolución 620 de noviembre del 2015.

REVELACIÓN 3. EFECTIVO Y EQUIVALENTES AL EFECTIVO.

A 31 de diciembre de 2020 el efectivo y equivalente al efectivo está representado por las cuentas de ahorro y los certificados de depósito a término (CDT'S) que tiene el Fondo Nacional de Fomento de la Papa y comprende:

BANCOS Y CDT'S		2020
Cuentas de Ahorro	1	1.409.395.599
Certificados de Deposito	2	5.772.542.508
TOTAL	\$	7.181.938.107

1. El Fondo Nacional de Fomento de la Papa cuenta con tres cuentas de ahorro, dos de ellas en Banco Davivienda y una en Banco Bogotá. Las cuentas bancarias se encuentran conciliadas con los saldos de los extractos, de la siguiente forma:

CUENTAS DE AHORRO		2020
Bogotá cta. No 622108751		1.382.714.653
Davivienda cta. No 477000045625		19.994.824
Davivienda cta. No 477000049197		6.686.122
TOTAL	\$	1.409.395.599

En la evaluación de impactos por la emergencia sanitaria se presenta en que el banco Bogotá manifestó que a causa de la disminución de la tasa del Banco de la República, la tasa que se reconocerá en las cuentas de ahorro a nombre de FEDEPAPA será el 0,80%, generando así una disminución del 0.45% frente a la tasa que estaban pagando.

Comparativo:

BANCOS Y CORPORACIONES FINANCIERAS	2020	2019	VARIACIÓN \$	VARIACIÓN%
Cuentas de Ahorro	1.409.395.599	1.803.619.818	(394.224.219)	(21,86%)
TOTAL	\$ 1.409.395.599	1.803.619.818	(394.224.219)	(21,86%)

2. El Fondo Nacional de Fomento de la Papa cuenta con cinco CDT'S, tres de ellos con el Banco Davivienda y dos con el Banco Bogotá así:

CERTIFICADOS DE DEPÓSITO		2020
CDT Banco Davivienda	1	1.612.459.571
CDT Banco Davivienda	2	1.800.000.000
CDT Banco Davivienda	3	511.867.090
CDT Banco Bogotá	4	320.742.918
CDT Banco Bogotá	5	1.500.000.000
Rendimientos financieros causados	6	27.472.929
TOTAL	\$	5.772.542.508

1. El 04 de octubre de 2020 se renovó el CDT de \$1.612.459.571 a 90 días con una tarifa del 2,10 % E.A. con el Banco Davivienda, de igual manera el 04 de enero del 2021 se renovará nuevamente el CDT.
2. El 16 de octubre de 2020 se constituyó el CDT de \$ 1.800.000.000 a 90 días con una tarifa del 1,95% E.A. con el Banco Davivienda, de igual manera el 16 de enero del 2021 se renovará nuevamente el CDT.

3. El 02 de octubre del 2020 se renovó el CDT de \$ 511.867.090 a 90 días con una tarifa del 2,10% E.A. de igual manera el 02 de enero del 2021 se renovará nuevamente el CDT.
4. El 02 de octubre de 2020 se renovó el CDT de \$313.673.962 y los rendimientos financieros fueron capitalizados, generando así un CDT por el valor \$320.742.918 a 90 días con tarifa del 2,15% E.A con el banco Bogotá, de igual manera el 02 de enero del 2021 se renovará nuevamente.
5. El 02 de octubre de 2020 se constituyó el CDT de \$ 1.500.000.000 a 90 días con una tarifa del 2,15% E.A. con el Banco Bogotá, de igual manera el 02 de enero del 2021 se renovará nuevamente el CDT.

En la evaluación de impactos por la emergencia sanitaria se presenta que la tasa de interés de los CDT del banco Davivienda presentaron una disminución del 0,15%, y los CDT del banco Bogotá presentaron una disminución del 0,3% en la última renovación efectuada.

6. Corresponde a los rendimientos financieros causados hasta el 31 de diciembre del 2020:

CERTIFICADOS DE DEPÓSITO	RENDIMIENTOS
CDT Banco Davivienda \$ 1.612.459.571	\$8.025.990
CDT Banco Davivienda \$ 1.800.000.000	\$7.259.870
CDT Banco Davivienda \$ 511.867.090	\$2.607.064
CDT Banco Bogotá \$ 320.742.918	\$1.670.576
CDT Banco Bogotá \$ 1.500.000.000	\$7.909.429
TOTAL	\$27.472.929

CERTIFICADOS DE DEPÓSITO	2020	2019	VARIACIÓN \$	VARIACIÓN%
Certificados de depósito a término	5.772.542.508	4.112.110.491	1.660.432.017	40,38%
TOTAL	\$ 5.772.542.508	4.112.110.491	1.660.432.017	40,38%

REVELACIÓN 4. DEUDORES

A 31 de diciembre de 2020 la cuenta de deudores está conformada por:

DEUDORES	2020
Rentas parafiscales	459.318
Rentas Parafiscales difícil recaudo	1 33.005.114
Deterioro rentas parafiscales.	(33.005.114)
TOTAL	\$ 459.318

1. Este valor corresponde al deterioro de la cartera de Supermercados Cundinamarca.

Comparativo:

DEUDORES		2020	2.019	VARIACIÓN \$	VARIACIÓN %
Rentas Parafiscales	1	459.318	0	459.318	100,00%
Rentas Parafiscales difícil recaudo	2	33.005.114	33.005.114	0	0,00%
Deterioro rentas parafiscales		-33.005.114	-33.005.114	0	0,00%
TOTAL		\$ 459.318	0	459.318	0,00%

1. Valor adeudado que presenta NATIVA Y GASTRONOMIA ORG S.A.S., identificado con el NIT 901.005.160-1, el cual cuenta con conformidad por parte de la Dirección de Impuestos Aduanas Nacionales – DIAN, pertenece a las cuotas de fomento de la papa de los meses de septiembre de 2016 hasta abril de 2019 pendientes de cancelar por el recaudador valor que tiene pendiente de cancelar.
2. Este valor corresponde al deterioro de la cartera de Supermercados Cundinamarca que, de acuerdo con, las políticas contables para el proceso de deterioro disponen que, con un vencimiento mayor de 360 días a partir de su reconocimiento en contabilidad, se lleva al deterioro en un 100%, actualmente se encuentra en un proceso jurídico.

REVELACIÓN 5. PROPIEDADES, PLANTA Y EQUIPO

A 31 de diciembre de 2020 la propiedad, planta y equipo, está conformada por:

PROPIEDADES, PLANTA Y EQUIPO		2020
Maquinaria y equipo - Equipo agrícola	1	186.807.252
Muebles, enseres y Equipo de oficina	2	17.741.640
Equipo de comunicación y computo	3	88.696.953
Depreciación Acumulada		(123.978.619)
TOTAL	\$	169.267.226

1. Este valor de la cuenta de maquinaria y equipo corresponde a la adquisición de seis sistemas de fertirriego, un freidor eléctrico y una balanza, así:
 - Un sistema de riego con cargo al proyecto “Implementación de Tecnologías Mediante Extensión Rural en el Sector Productivo Papa - ITPA”, el cual fue instalado y empezó a funcionar a partir del 23 de junio de 2018.
 - Cuatro equipos de sistema de riego por goteo los cuales fueron comprados a la empresa Fertirriego LTDA., en el año 2019, estos fueron entregados en comodato en el municipio de la Unión (Antioquia) a la Cooperativa Agrícola Especializada de la Unión Antioquia, en Toca (Boyacá) a la Asociación de Productores Agropecuarios Obrapia Toca, en el Tablón (Nariño) a la Asociación Agropecuaria Nuevo Bolívar, y en Villapinzón - Cundinamarca a la Asociación de Productores de Papa y Cultivos de Clima Frio. A estos cuatro equipos y de

acuerdo con el concepto técnico emitido por el Director de Proyectos del FNFP, se les asignó una vida útil correspondiente a 4 años.

- Un sistema de riego por goteo el cual fue comprado a la empresa Fertirriego LTDA., en marzo del año 2020, está ubicado en el municipio de Tocancipá Cundinamarca y de acuerdo con el concepto técnico emitido por el director de proyectos del FNFP, se les asignó una vida útil correspondiente a 4 años.
- Un freidor eléctrico q 220v resistencias de inmersión, manejadas con termostato a demás termómetro de carátula para mejor visualización de la temperatura el cual fue comprado al señor Biend Sanchez López para el proyecto “Mejoramiento Genético de Papa Tetraploide como Estrategia de Sostenibilidad para el Sistema Productivo en Colombia”, asignándosele una vida útil correspondiente a 3 años, actualmente está ubicado en el municipio de Villapinzon Cundinamarca.
- Una balanza compacta de mesa marca OHAUS, Modelo Ranger® R31P1502 la cual fue comprada a Tecnipasaje SAS para el proyecto Mejoramiento genético de papa tetraploide como estrategia de sostenibilidad para el sistema productivo en Colombia, se le asignó una vida útil correspondiente a 3 años, actualmente está ubicado en el municipio de Villa pinzón Cundinamarca.

Para el 2020 se compraron los siguientes activos que hacen parte del equipo agrícola:

CAPITALIZADO	DENOMINACIÓN DEL ACTIVO FIJO	VALOR
28/09/2020	FREIDOR ELÉCTRICO Q 220 V	2.900.000
29/09/2020	BALANZA MARCA OHAUS R31P15 SERIE 8340460251	1.957.550
30/03/2020	SISTEMA DE FERTIRRIEGO POR GOTEO	28.040.621
TOTAL		32.898.171

2. En el mes de enero se compraron los siguientes muebles y enseres, cuyo valor se encuentra incluido en el acumulado de \$17.741.640 que presenta la cuenta.

CONCEPTO	VALOR	ÁREA
Cuatro sillas ergonómicas	\$ 1.328.040	Asociatividad y fortalecimiento empresarial
Escritorio tipo isla 4 puestos	\$ 2.856.000	Asociatividad y fortalecimiento empresarial
TOTAL	\$ 4.184.040	

CAPITALIZADO	DENOMINACIÓN DEL ACTIVO FIJO	VALOR
27/01/2020	ESCRITORIO PARA 4 PERSONAS PUESTOS RECTOS 120X60	2.856.000
27/01/2020	SILLA ERGONOMICA MADRID	332.010
27/01/2020	SILLA ERGONOMICA MADRID	332.010
27/01/2020	SILLA ERGONOMICA MADRID	332.010
27/01/2020	SILLA ERGONOMICA MADRID	332.010
TOTAL		4.184.040

3. En el mes de enero del 2020 se adquirieron los siguientes equipos, cuyo valor se encuentra incluido en el acumulado de \$88.696.953 que presenta la cuenta.

CONCEPTO	VALOR	ÁREA
Tres portátiles hp 240g7 intel c15	\$ 7.050.000	Asociatividad y fortalecimiento empresarial
Todo en uno hp 24-xa002-la core i7	\$ 2.680.000	Asociatividad y fortalecimiento empresarial
Dos portátiles 240g7 intel c15	\$ 4.700.000	Sistematización y control a la evasión
Equipo celular app iph 7 32 gb	\$ 787.266	Sistematización y control a la evasión
Equipo celular smg gxya50128a505	\$ 498.760	Sistematización y control a la evasión
Portatif mac book pro 13 mv962e	\$ 7.600.000	Comunicación y mercadeo
TOTAL	\$ 23.316.026	

CAPITALIZADO	DENOMINACIÓN DEL ACTIVO FIJO	VALOR
13/03/2020	EQUIPO CELULAR APP IPH 7 32 GB	787.266
13/03/2020	EQUIPO CELULAR SMG GXYA50128A505	498.760
22/01/2020	PORTATIL HP 240G7 INTEL C15 8265U	2.350.000
22/01/2020	PORTATIL HP 240G7 INTEL C15 8265U	2.350.000
22/01/2020	PORTATIL HP 240G7 INTEL C15 8265U	2.350.000
22/01/2020	PORTATIL HP 240G7 INTEL C15 8265U	2.350.000
22/01/2020	PORTATIL HP 240G7 INTEL C15 8265U	2.350.000
28/01/2020	PORTATIL MAC BOOK PRO 13 MV962E	7.600.000
24/01/2020	TODO EN UNO HP 24-XA002-LA CORE I7	2.680.000
	TOTAL	23.316.026

Comparativo:

PROPIEDADES, PLANTA Y EQUIPO	2020	2019	VARIACIÓN \$	VARIACIÓN %
Maquinaria y Equipo - Equipo Agrícola	186.807.252	153.909.081	32.898.171	21,38%
Muebles, enseres y Equipo de oficina	17.741.640	13.557.600	4.184.040	30,86%
Equipo de comunicación y computo	88.696.953	65.380.927	23.316.026	35,66%
Depreciación Acumulada	(123.978.619)	(63.327.317)	(60.651.302)	95,77%
TOTAL	\$ 169.267.226	169.520.291	(253.065)	(0,15%)

REVELACIÓN 6. OTROS ACTIVOS

A 31 de diciembre de 2020 otros activos están conformados así:

OTROS ACTIVOS	VALOR
Intangibles (Licencias)	48.493.076
Amortización acumulada	(46.464.808)
TOTAL	2.028.268

1. En el presente año se adquirieron las siguientes licencias, cuyo valor supera la 10 UVTS y se encuentra incluido en el acumulado de \$48.493.076 que presenta la cuenta.

CONCEPTO	VALOR
Cinco licencias electrónicas perpetua office home and busi	\$ 3.773.347
Licencia office home and business 2019	\$ 890.469
Licencia office home and business 2019	\$ 890.469
Licencia windows 10 pro 64 bits	\$ 649.999
Licencia Adobe creative suite cloud	\$ 4.660.742
Licencia aplicativo web lic Software visitas campo	\$ 4.867.844
TOTAL	\$ 15.732.869

Comparativo:

OTROS ACTIVOS	2020	2019	VARIACIÓN \$	VARIACIÓN %
Intangibles (Licencias)	48.493.076	32.760.207	15.732.869	48,02%
Amortización Acumulada	(46.464.808)	(32.760.207)	(13.704.601)	41,83%
TOTAL	\$ 2.028.268	0	2.028.268	100,00%

REVELACIÓN 7. CUENTAS POR PAGAR

Las cuentas por pagar a 31 de diciembre de 2020 incluyen:

CUENTAS POR PAGAR	2020
Adquisición de bienes y servicios	1 37.309.585
Recaudos a favor de terceros	2 10.469.806
Descuentos de nómina	3 25.996.400
Impuestos por pagar Retefuente	16.842.787
Impuestos por pagar Reteica	1.229.286
TOTAL	\$ 91.847.864

1. El saldo de bienes y servicios a 31 de diciembre de 2020 está conformado por:

NIT	ACREEDOR	VALOR
860046341	FEDEPAPA	(a) \$36.490.507
808002701	SUPERMECADOS CUNDINAMARCA	(b) \$819.078
	TOTAL	\$37.309.585

- (a) Corresponde a la factura de venta No FV 3000-000009 con fecha 31 de diciembre del 2020, por concepto de la contraprestación del mes de diciembre, de conformidad con lo establecido en el parágrafo 3 del artículo 13 de la Ley 1707 de 2014.
- (b) Corresponde a un mayor valor pagado por intereses de mora, el cual se le ha realizado el siguiente proceso:

- ✓ El día 19 de febrero de 2018, se realiza visita mediante acta No. 7493 por parte del asesor de recaudo Sra. Ninfa Rosa Garzón Callejas, quien es atendida por la señora Nohora Ortégón, el asesor de recaudo entrega estado de cuenta de intereses de mora a febrero de 2018, presentando un saldo a favor de \$819.078, que corresponde al pago de intereses realizado el 03/08/2017 por \$1.447.109, de igual forma se solicita el envío de los reportes mensuales consolidados del año 2017 y enero y febrero de 2018.
- ✓ El día 28 de junio de 2018, se realiza nuevamente visita mediante acta No. 11764 por parte del asesor de recaudo Sra. Ninfa Rosa Garzón Callejas, atendida por la señora Diana Suarez, quien informa que para el día 10 de julio se programará pago de los meses de febrero, marzo, abril, mayo, junio de 2018, no suministra información de los meses adeudados.
- ✓ Al no cumplirse el pago, el día 28 de septiembre de 2018, se realiza nuevamente visita mediante acta No. 11944 por parte del asesor de recaudo Sra. Ninfa Rosa Garzón Callejas, atendida por Diana Suarez y Nedra Zúñiga, la señora Diana manifiesta que para el día 05 de octubre se enviará la información de las compras de los meses de febrero a septiembre de 2018.
- ✓ El día 05 de octubre de 2018, la señora Nedra Zúñiga envía correo electrónico con los reportes mensuales consolidados de los meses de febrero a septiembre de 2018, identificando un valor de cuota de fomento adeudado de TREINTA Y TRES MILLONES CINCO MIL CIENTO CATORCE PESOS M/CTE (\$33.005.114).
- ✓ El día 23 de octubre de 2018, se envía comunicado informando los valores adeudados al Fondo, el proceso que se continuará si no se re realiza el pago correspondiente y la obligación del pago de intereses de mora.
- ✓ El día 14 de enero de 2019, mediante correo electrónico, se traslada el caso a la auditoría interna para adelantar el proceso de acuerdo al decreto 2025 de 1996.
- ✓ El día 16 de enero de 2019, la auditoría interna del Fondo, Global Business Partner (GBP), envía comunicado recordatorio de la cartera que el establecimiento tiene con el Fondo.
- ✓ Al no obtener ninguna respuesta por el recaudador, el día 11 de febrero de 2019, la auditoría interna del Fondo, envía derecho de petición ante la sociedad de Activos Especiales (SAE), solicitando reunión de carácter prioritario para tratar el caso que se presenta en este comunicado.
- ✓ Los días 02 de mayo y 21 de mayo de 2019, la auditoría interna del Fondo envía correos electrónicos a la SAE informando las actuaciones adelantadas con el recaudador.
- ✓ El día 15 de mayo de 2019 se envía comunicado a Supermercados Cundinamarca informando que el día 24 de mayo se realizará visita de inspección por parte de la auditoría interna.
- ✓ El día 24 de mayo de 2019, se realiza visita mediante acta No. 12786, atendida por el señor Carlos Paramo Samper en representación de Abogados Paramo Asociados S.A.S., depositario provisional desde el mes de febrero de 2018 (según cámara de comercio) y la señora Nedra Zúñiga, Contadora del establecimiento, en la cual se identifica un valor adeudado de CUARENTA Y CUATRO MILLONES TRESCIENTOS CINCUENTA Y DOS MIL CINCUENTA Y CINCO PESOS M/CTE (\$44.352.055), del período febrero 2018 a abril 2019, con excepción del mes de octubre 2018, que fue cancelado el día 09 de noviembre de 2018 y una liquidación de intereses al 31 de mayo de 2019 de NUEVE MILLONES SEISCIENTOS VEINTIOCHO MIL SETECIENTOS CINCUENTA Y UN PESOS M/CTE (\$9.628.751), sobre los cuales se abonará el saldo a favor que presenta el recaudador por el valor de

OCHOCIENTOS DIECINUEVE MIL SETENTA Y OCHO PESOS M/CTE (\$819.078). En esta visita se informa que se encuentran en cambio de depositario, informando que el nuevo depositario es el señor Castillo Sánchez Omar Orlando.

- ✓ El día 30 de mayo de 2019, se envía nuevamente comunicado informando los valores adeudados al Fondo, el proceso que se continuará si no se re realiza el pago correspondiente y la obligación del pago de intereses de mora. De igual forma este mismo día, se envía comunicado a la Sociedad de Activos Especiales – SAE, informando la situación de deuda que presenta el depositario de SUPERMERCADOS CUNDINAMARCA S.A.
- ✓ El día 04 de junio de 2019, se envía comunicado al depositario provisional Castillo Sánchez Omar Orlando informando los valores adeudados al Fondo, el proceso que se continuará si no se re realiza el pago correspondiente y la obligación del pago de intereses de mora.
- ✓ Al no obtener el pago, ni ningún tipo de respuesta, el día 10 de junio de 2019 se solicita certificación del valor adeudado a la Auditoría Interna del Fondo, GBP Audit SAS, para dar continuidad con el proceso de cobro.
- ✓ El día 20 de junio de 2019, se recibe por parte de la firma auditora GBP Audit SAS, la certificación del valor adeudado. Este día de igual forma se envía comunicado de Recordación de Cartera al recaudador.
- ✓ El día 27 de junio de 2019, se solicita conformidad ante la DIAN.
- ✓ El día 17 de julio de 2019, se recibe respuesta del comunicado enviado a la Sociedad de Activos Especiales – SAE, en el cual informa que se nombró al señor Omar Orlando Castillo Sánchez como depositario provisional. De igual forma este mismo día se recibe correo electrónico por parte de la Auditoría interna GBP, solicitando enviar los valores detallados de la deuda de supermercados Cundinamarca a la señora Fénix Bibiana Méndez Garnica.
- ✓ El día 25 de julio de 2019 se envía correo electrónico a la Auditoría Interna con copia a la SAE, informando los valores adeudados por la entidad SUPERMERCADOS CUNDINAMARCA S.A, anexando liquidación de intereses a fecha de 26 de julio de 2019.
- ✓ El día 26 de julio de 2019 se recibe comunicado por parte de la Dirección de Impuestos Y Aduanas Nacionales – DIAN informando que decreto pruebas para verificar la justificación de solicitud de conformidad, por lo cual no es posible resolver la solicitud dentro de los 10 días calendarios establecidos.
- ✓ El día 09 de agosto de 2019 se envía comunicado al señor Omar Orlando Castillo Sánchez depositario provisional, informando los valores adeudados al fondo. Así mismo ese mismo día se envía la información por correo electrónico.
- ✓ El día 30 de agosto de 2019 se recibe correo electrónico de parte de la señora Fénix Bibiana Méndez, informando que la Superintendencia de Sociedades aprobó el inicio del proceso de reorganización, por lo cual se procede a imprimir el Auto de la Superintendencia de Sociedades donde se admite el proceso de reorganización y se designa al promotor Restrepo Castaño Octavio.
- ✓ El día 03 de septiembre de 2019 se envía comunicado a la Dirección de Impuesto y Aduana Nacionales – DIAN solicitando información sobre el estado de la solicitud de conformidad remitida el día 27 de junio de 2019.
- ✓ El día 03 de septiembre de 2019 se envía comunicado al señor Octavio Restrepo Castaño, promotor proceso de reorganización, informando los valores adeudados al Fondo.

- ✓ El día 01 de noviembre de 2019 se recibe comunicado por parte de la Dirección de Impuestos y Aduanas Nacionales – DIAN, en el cual solicita explicación del porque no se adjuntaron soportes en la solicitud de conformidad enviada el día 27 de junio de 2019.
 - ✓ El día 07 de noviembre de 2019 se recibe comunicado por parte de la Dirección de Impuestos Y Aduanas Nacionales – DIAN, en el cual solicitan él envió de la información contable y la certificación de auditoria certificando la cantidad de kilos comprados y el valor.
 - ✓ El día 28 de enero de 2020 se envía comunicado al señor Omar Orlando Castillo Sánchez, solicitando auxiliar contable donde se registre el valor adeudado por concepto de cuota de fomento, de los periodos de febrero de 2018 a enero de 2019.
 - ✓ El día 27 de febrero de 2020 se recibe comunicado de la Sociedad de Activos Especiales – SAE informando que se termina el proceso de reorganización y se decreta la liquidación judicial.
 - ✓ El día 02 de marzo de 2020 se envía comunicado a Paula Fernanda Camargo, solicitando que sea interpuesta denuncia penal.
 - ✓ El día 12 marzo de 2020 se envía comunicado al señor Restrepo Castaño Octavio, solicitando que el valor adeudado sea reconocido en el proceso de liquidación.
 - ✓ El día 01 abril de 2020 se recibe correo del señor Restrepo Castaño Octavio, confirmando la recepción del comunicado.
 - ✓ El día 13 de agosto de 2020 se solicita información sobre avance del proceso, a lo cual el señor Restrepo informa que se está a la espera de que la Superintendencia de Sociedades de traslado de la graduación y calificación de créditos y del inventario valorado.
 - ✓ En el mes de enero de 2021, se ingresa a la baranda virtual de la Superintendencia de Sociedades en la cual no se observa ninguna actualización del proceso, concerniente a la graduación y calificación de créditos.
2. Los recaudos a favor de terceros corresponden a 51 consignaciones sin identificar del banco Bogotá por valor de \$1.609.639 y 117 consignaciones sin identificar del banco Davivienda por valor de \$8.860.167.
 3. El valor de descuentos de nómina corresponde a los aportes a seguridad social y parafiscal de los funcionarios de planta del FNFP.

Comparativo:

OBLIGACIONES LABORALES		2020	2019	VARIACIÓN \$	VARIACIÓN %
Adquisición de bienes y servicios	1	37.309.585	71.412.335	(34.102.750)	(47,75%)
Recaudos a favor de terceros	2	10.469.806	4.600.925	5.868.881	127,56%
Descuentos de nómina	3	25.996.400	19.678.600	6.317.800	32,10%
Impuestos por pagar Retefuente		16.842.787	5.537.986	11.304.801	204,13%
Impuestos por pagar Reteica		1.229.286	290.994	938.292	322,44%
TOTAL		\$ 91.847.864	101.520.840	(9.672.976)	(9,53%)

1. La variación en las cuentas por pagar de bienes y servicios se debe en la eficacia de radicación y pago de facturas, quedando estos dentro del mismo periodo, adicionalmente la contraprestación del mes de diciembre del 2019 presentó un cobro por el valor de \$60.048.272.
2. La variación de este rubro se presenta a causa de que en el año 2020 se cuenta con 168 partidas por identificar y el año 2019 se contaban con 46.
3. La variación del rubro de sueldos y salarios se debe a que para la vigencia 2020 se presentó una unificación salarial en los cargos directivos, del área de recaudo y de sistemas de información, adicionalmente la nómina de planta incrementó en el IPC.

REVELACIÓN 8. BENEFICIOS A LOS FUNCIONARIOS.

El saldo a 31 de diciembre de 2020 comprende:

OBLIGACIONES LABORALES		2020
Nomina por pagar		0
Provisión prestaciones sociales		0
Riesgos profesionales	1	789.400
TOTAL	\$	789.400

1. Este valor pertenece a la planilla de seguridad social correspondiente a la ARL del mes de diciembre.

Comparativo:

OBLIGACIONES LABORALES		2020	2.019	VARIACIÓN \$	VARIACIÓN %
Nomina por pagar	1	0	14.183.727	(14.183.727)	(100,00%)
Provisión prestaciones sociales	2	0	7.969.779	(7.969.779)	(100,00%)
Riesgos profesionales		789.400	423.100	366.300	86,58%
TOTAL	\$	789.400	22.576.606	(21.787.206)	(96,50%)

1. La variación del rubro se debe a que para la vigencia 2020 se pagaron todas las liquidaciones de los funcionarios del FNFP en el mes de diciembre, y para la vigencia 2019 quedaron pendientes de pago 6 liquidaciones por motivo de firma y autorización del director de área.
2. La variación del rubro se debe a que para la vigencia 2020 se pagaron todas las prestaciones sociales de los funcionarios del FNFP en el mes de diciembre, y para la vigencia 2019 quedaron pendientes de pago las prestaciones sociales de las funcionarias Sandra Reyes y Diana Prada que se encontraban en estado de embarazo, así como el funcionario Mario Gonzales que presentaba incapacidad médica y por ende no se les realizó terminación de contrato.

REVELACIÓN 9. RESULTADOS DE EJER.ANTERIORES

A 31 de diciembre de 2020, el resultado de ejercicios anteriores comprende:

PATRIMONIO		2020
Resultados ejercicios anteriores	1	5.961.153.154
TOTAL	\$	5.961.153.154

1. Corresponde a utilidades acumuladas de ejercicios anteriores.

Comparativo.

PATRIMONIO	2020	2019	VARIACIÓN \$	VARIACIÓN %
Resultados de ejercicios anteriores	5.961.153.154	2.437.422.752	3.523.730.402	144,57%
TOTAL	\$ 5.961.153.154	2.437.422.752	3.523.730.402	144,57%

REVELACIÓN 10. EXCEDENTE / DEFICIT DEL EJERCIO

A 31 de diciembre del 2020 el excedente del ejercicio comprende:

PATRIMONIO	2020
Excedente/ Déficit del ejercicio	1 1.299.443.183
TOTAL	\$ 1.299.443.183

1. Corresponde a la utilidad generada al 31 de diciembre del 2020, después de aplicar todas las deducciones originadas para el funcionamiento del FNFP.

Comparativo:

PATRIMONIO	2020	2019	VARIACIÓN \$	VARIACIÓN %
Excedente/ Déficit del ejercicio.	1.299.443.183	3.523.730.402	(2.224.287.219)	(63,12%)
TOTAL	\$ 1.299.443.183	3.523.730.402	(2.224.287.219)	(63,12%)

REVELACIÓN 11. INGRESOS FISCALES

A 31 de diciembre del 2020 los ingresos operacionales incluyen:

INGRESOS FISCALES		2020
Rentas parafiscales	1	4.929.982.691
Vigencia Anterior	2	223.505.769
TOTAL	\$	5.153.488.460

1. Ingresos fiscales a 31 de diciembre de 2020 comprende el siguiente detalle:

NIT	NOMBRE	VALOR
8909203040	PEPSICO ALIMENTOS CO	\$ 600.955.262
8909006089	ALMACENES EXITO S A	\$ 410.236.665
8901074873	SUPERTIENDAS Y DROGU	\$ 363.442.554
8002087851	CONGELADOS AGRICOLAS	\$ 322.783.593
8170007477	COMPAÑIA INTERNACION	\$ 187.077.936
8600203089	COMESTIBLES RICO	\$ 167.741.980
800241598	PRODUCTOS ALIMENTICI	\$ 113.577.184
8300724191	PRODUCTORA Y COMERCI	\$ 97.088.046
79279578	CRUZ MUÑOZ RAFAEL	\$ 86.824.910
9003062131	AGROPECUARIA DE PAPA	\$ 83.054.044
9004805691	JERONIMO MARTINS COL	\$ 73.690.099
9001551071	CENCOSUD COLOMBIA S	\$ 60.641.223
9002769621	KOBA COLOMBIA S A S	\$ 53.633.282
9001969721	DISFRUTO LTDA	\$ 40.503.172
193773518	CRUZ MUÑOZ ROBERTO	\$ 39.884.508
9010793153	COMERCIALIZADORA EL	\$ 37.488.719
8903003461	ALMACENES LA 14 S A	\$ 35.250.637
9000612249	MERCAMIO S A	\$ 34.406.640
9003833858	INVERCOMER DEL CARIB	\$ 34.165.116
9005225084	INVERSIONES SUPERVAQ	\$ 31.750.503
8200053858	PROCESADORA Y COMER	\$ 31.742.984
9002035663	ABASTECEMOS DE OCCID	\$ 29.362.353
9006491443	PRODUCTOS VICKY S A	\$ 29.283.318
8110456076	INVERSIONES EURO S A	\$ 29.163.726
9008824223	MERCADERIA S.A.S	\$ 29.002.959
8050217821	COMERCIALIZADORA FLO	\$ 28.166.122
9006211316	FRESCOPACK S A S	\$ 25.782.175
9006011731	SU PAPA LP S A S	\$ 25.482.564
9003978390	COMPAÑIA DSIERRA SAS	\$ 24.499.252
524167612	JIMENEZ GIL LIDA PAT	\$ 23.198.265
8050280414	SUPERTIENDAS CAÑAVER	\$ 23.147.137
8903155408	PRODUCTOS YUPI S A S	\$ 21.643.240
8050270244	SUPERMERCADO LA GRAN	\$ 21.330.357
192377829	BECERRA BARRETO EDIL	\$ 20.665.062
9008506738	AOL COLOMBIA S.A.S	\$ 20.653.919
8050293216	CARIBE S A	\$ 20.651.306
9003982887	LEGUMBRERIA OR S A S	\$ 20.449.842
9006425571	INVERSIONES VAQUITA	\$ 20.015.374
8001067740	MERCADO ZAPATOCA S A	\$ 19.879.081
9001602655	INVERSIONES RIOS GAL	\$ 19.871.554
8000378355	COMERCIALIZADORA LA	\$ 18.450.534
192231621	SALAMANCA CASTAÑEDA	\$ 18.178.515
9007409003	HORTALIZAS BOYACA S.	\$ 18.164.733

NIT	NOMBRE	VALOR
354994421	GIL GARZON ROSALVINA	\$ 17.477.120
9005473362	DISTRIBUIDORA CARVAJ	\$ 17.014.484
8050289916	SURTIFAMILIAR S A	\$ 17.007.633
8600073361	CAJA COLOMBIANA DE S	\$ 16.956.885
8170025448	SUPERMERCADOS EL REI	\$ 16.943.065
9000592385	MAKRO SUPERMAYORISTA	\$ 15.653.970
801330643	PUENTES GALVIS LUIS	\$ 15.466.000
9000789953	COMERCIALIZADORA CHA	\$ 15.413.420
171847410	GARCIA DIAZ VICENTE	\$ 14.966.863
9012653562	COMPAÑIA PREMIER SAS	\$ 14.706.145
8001110363	DE LA HACIENDA LTDA	\$ 14.610.644
792866462	GIL GARZON MANUEL	\$ 14.155.000
983648233	CHAMORRO GUIDO AMIL	\$ 14.077.682
801564899	GARCIA SALAMANCA VIC	\$ 13.980.420
114106815	RODRIGUEZ REINA HERN	\$ 13.304.498
190850305	SALAMANCA CASTAÑEDA	\$ 12.886.755
9007866569	CAMPO VIVO NEGOCIO S	\$ 12.806.650
8300656450	COMERCIALIZADORA REM	\$ 12.370.196
142555243	ALVARADO PARRA CARLO	\$ 12.109.730
706968204	BOTERO RAMIREZ EDUIN	\$ 11.883.480
9003017423	MERCADOS COLOMBIANOS	\$ 11.658.910
8002260621	RAPI MERCAR S A	\$ 11.420.454
194672817	HERNANDEZ BELTRAN CA	\$ 11.378.169
9006030415	COMERCIALIZADORA MON	\$ 11.264.090
464520901	MATEUS CELY PAOLA AN	\$ 11.194.010
9003197533	PRICESMART COLOMBIA	\$ 11.023.731
192453418	CRUZ ZAMUDIO JORGE A	\$ 10.850.000
8912240051	CHAMORRO PORTILLA S	\$ 10.829.642
9008731958	LHM EXPRESS S A S	\$ 10.795.868
220815821	GIRALDO PINEDA TERES	\$ 10.371.203
10305271746	VELANDIA ARIAS LUIS	\$ 10.335.362
83561228	ZULUAGA GIRALDO ANDR	\$ 9.962.062
8110333743	LEGUMBRES HERIBERTO	\$ 9.950.680
8908070471	CUATRO MILPAS S A S	\$ 9.652.303
8300422126	PROALIMENTOS LIBER S	\$ 9.647.947
8909009431	COLOMBIANA DE COMERC	\$ 9.616.279
9012294052	DE LA SIERRA H&A SAS	\$ 9.466.500
122409544	ARCINIEGAS ROMERO OS	\$ 9.311.554
83541616	ZULUAGA GIRALDO VICT	\$ 9.255.777
190931281	GIL GARZON SEGUNDO A	\$ 9.085.657
795635559	ESPEJO FORERO JOSE W	\$ 9.056.669
9001759593	MERCADOS DON NOE SAS	\$ 9.016.527
9005768303	PRODUCTOS LA TRIBU C	\$ 8.992.261
797704526	CALDERON PINZON MAUR	\$ 8.971.299
194861178	ALMANSA LATORRE JUAN	\$ 8.853.869
30273486	RAMIREZ RAMIREZ ELBE	\$ 8.791.000

NIT	NOMBRE	VALOR
8260003610	ALMACENES PARAISO S	\$ 8.780.737
8002304477	SODEXO S A	\$ 8.581.970
8903032085	CAJA DE COMPENSACION	\$ 8.573.346
9009311996	PRODUCTOS ALIMENTICI	\$ 8.277.515
9001835222	INVERSIONES LATORRE	\$ 8.052.311
9012679521	SERZA ASOCIADOS SAS	\$ 7.996.205
9002736868	COMERCIALIZADORA MER	\$ 7.910.810
9010584936	FRUTOS DE MI COSECHA	\$ 7.820.446
790498882	SARMIENTO ESPINOSA W	\$ 7.688.200
9011504409	SUPERMERCADOS MERKAH	\$ 7.589.180
9003191281	OYL INVERSIONES S.A.	\$ 7.554.770
129869094	MORA ACOSTA MANUEL A	\$ 7.551.928
9003152376	COMERCIALIZADORA NAL	\$ 7.523.465
8914085845	FRISBY S A	\$ 7.400.119
798862235	SALAMANCA GARCIA JOH	\$ 7.346.195
8300756374	JOSE MARIA SAS	\$ 7.333.295
8001172041	AGENCIA LOGISTICA DE	\$ 7.167.206
9002802491	L & S LOGISTICA Y SU	\$ 7.149.520
41208574	TORRES SANCHEZ ALFON	\$ 7.063.170
9004889612	YOLIS SOCIEDAD POR A	\$ 6.923.007
8600463415	FEDEPAPA	\$ 6.842.033
8002521760	MERCACENTRO SAS	\$ 6.447.168
800001586	PUENTES VILLAMIL YEI	\$ 6.388.510
9011909124	COMERCIALIZADORA MGG	\$ 6.311.217
8001651428	MERCADOS FAMILIARES	\$ 6.236.562
8110039482	COMERCIALIZADORA FRU	\$ 6.066.257
986373550	GIRALDO GOMEZ JORGE	\$ 6.057.933
9005765695	SUPERMERCADO BETEL C	\$ 6.030.698
193720051	ARDILA ARDILA ALVARO	\$ 6.000.000
9004187309	COMERCIALIZADORA DE	\$ 5.994.927
8050151511	QUICENO Y CIA S C A	\$ 5.935.329
9011971224	MERKMIOS SAS	\$ 5.785.287
8600254610	COMPAÑIA COMERCIAL E	\$ 5.712.365
361633725	PARDO ROA NOHEMY	\$ 5.706.090
413232668	BENITEZ DE GALAN MAR	\$ 5.658.111
8918567186	DUFLO SERVICIOS INTE	\$ 5.609.157
668721031	SANDOVAL ROJAS MARTH	\$ 5.438.618
8909298771	COMPASS GROUP SERVIC	\$ 5.354.603
10496163861	CASTELBLANCO ZAPATA	\$ 5.313.966
9010761827	COMERCIALIZADORA MER	\$ 5.305.392
9003631412	SNACKS DE COLOMBIA S	\$ 5.299.240
194618801	CARDOZO CARDOZO ALVA	\$ 5.225.508
709063965	QUINTERO GOMEZ WALTE	\$ 5.164.850
9008808391	SUPERMERCADOS GALERI	\$ 5.153.462
72137086	ESPEJO CAMARGO JOSE	\$ 5.150.118
42679069	PAEZ GONZALEZ PEDRO	\$ 5.129.398

NIT	NOMBRE	VALOR
9000201553	INVERSIONES MERCA Z	\$ 5.070.273
9013704283	SUPERMERCADOS MERCAC	\$ 4.999.979
8320056175	SURTIFRUYER DE LA SA	\$ 4.991.196
9000525141	INVERSIONES LIBARDO	\$ 4.917.914
528619734	RODRIGUEZ REINA DILI	\$ 4.823.800
9004225949	INVERSIONES VIVE AGR	\$ 4.795.862
9005149306	SUPERMERCADOS DINAST	\$ 4.743.186
9006674182	MAURYFRUTIVERES S A	\$ 4.727.972
9010523020	SUPERMERCADO J.M PLU	\$ 4.712.647
794660133	OROZCO VIDAL JOSE	\$ 4.638.067
9000165210	FRUTIVER 1 A S A S	\$ 4.469.731
8909011724	COOPERATIVA DE CONSU	\$ 4.457.919
8001171978	AGENCIA LOGISTICA DE	\$ 4.408.320
273948960	ESTRELLA RODRIGUEZ E	\$ 4.345.568
8001721140	AGENCIA LOGISTICA DE	\$ 4.242.763
9010109741	INVERSIONES VICOM SA	\$ 4.229.559
701235448	GIRALDO NARANJO CARL	\$ 4.153.232
9009456049	MOREFRUT SAS	\$ 4.038.690
793689294	HERNANDEZ GARAY RAFA	\$ 4.006.865
9010431452	UNIFRUYER DE COLOMBI	\$ 3.956.846
9012666024	PRODUCTORA Y COMERCI	\$ 3.879.693
801564471	RUBIANO RINCON FERNE	\$ 3.860.504
8001571306	COMPAÑIA INTERNACION	\$ 3.783.071
8240037247	REYES LOPEZ S A S	\$ 3.750.030
8300332579	COLOMBIANA AGRICOLA	\$ 3.743.393
9007346131	INVERSIONES AGUAZUL	\$ 3.724.607
801988662	ARANDIA CUERVO JUAN	\$ 3.679.774
209052029	BARRAGAN MELENDEZ CL	\$ 3.672.864
9010250465	DISTRIBUCIONES PUNTO	\$ 3.664.973
9003504618	COMERCIALIZADORA DE	\$ 3.656.668
8301035155	GRUPO CBC SAS	\$ 3.633.969
345536909	MARTINEZ SANCHEZ MAR	\$ 3.625.149
9006506184	JAIVERDE PROVEEDORA	\$ 3.606.886
8110286241	SUPERMERCADO BOOM S	\$ 3.564.709
9012555788	UNION TEMPORAL DUFLO	\$ 3.528.688
71245658	VALANDIA RUSSI FABIO	\$ 3.522.013
9004858628	EMILIO SHALOM S A S	\$ 3.441.179
8000027252	VERDURAS SAS	\$ 3.427.206
9011461598	LAURELES SAS	\$ 3.418.539
705128079	DUQUE MEJIA ROBERTO	\$ 3.360.635
8914017818	AVINCO S.A.S	\$ 3.360.415
9010970678	INVERSIONES VELANDIA	\$ 3.353.679
8300074307	SERVICIAL S A	\$ 3.304.683
8909295023	INDUSTRIAS ALIMENTIC	\$ 3.287.195
9011934815	PARRA ISAZA GRUPO IN	\$ 3.253.600
8060057756	AGENCIA LOGISTICA DE	\$ 3.208.745

NIT	NOMBRE	VALOR
9004074321	L&C S A S	\$ 3.205.783
8300104386	SERVICIOS ALIMENTICI	\$ 3.197.101
9004906961	SUPERMERCADO EBENEZE	\$ 3.173.245
8603502538	INMACULADA GUADALUPE	\$ 3.171.956
75564850	SABOGAL LONDOÑO LUIS	\$ 3.108.440
793971658	OLMOS SIERRA JOSE EN	\$ 3.101.122
9004692891	REPRESENTACIONES PAP	\$ 3.096.000
9003352411	GRUPO MIS SOCIEDAD P	\$ 3.080.750
9008714448	MERQUEO S.A.S	\$ 3.071.220
8000950751	JULIO CESAR RESTREPO	\$ 2.996.400
9000209115	C I CITRICOS AGROSIE	\$ 2.993.905
10142344658	FORERO HERNANDEZ AND	\$ 2.993.500
943213179	VALLEJO RIVERA MAURI	\$ 2.971.587
8150024592	MERCAPAVA S A	\$ 2.955.873
9008698981	CORREA REYES E HIJOS	\$ 2.930.226
206152790	BALAGUERA DE MEDINA	\$ 2.875.951
9006221525	COMERCIALIZADORA ELI	\$ 2.840.692
9001840867	INVERSIONES ORJUELA	\$ 2.822.874
10697273735	GIL LINARES GISELLA	\$ 2.797.236
9007930465	INVERSIONES MARTINEZ	\$ 2.784.200
9003207510	LA ECONOMIA COMERCIA	\$ 2.774.996
9007579925	COMERCIALIZADORA FOO	\$ 2.767.716
9002587720	FONDECUN	\$ 2.714.280
8160077547	EMPRENDER SA SOCIEDA	\$ 2.708.697
9005643443	HERNANDEZ VELANDIA B	\$ 2.691.800
9006559325	INVERSIONES VALLEJUE	\$ 2.655.897
9005504458	ALIMENTOS PRECOCIDOS	\$ 2.655.000
9008727676	MIGAN CAPITAL SAS	\$ 2.648.078
10815926050	MUÑOZ CABRERA JESUS	\$ 2.628.301
193279015	OLMOS SIERRA MARTIN	\$ 2.617.705
10916531034	LOBO PACHECO MARIA F	\$ 2.610.890
1033694667	RODRIGUEZ REINA ANGE	\$ 2.597.200
9003834365	PASABOCAS KRUMERCHIP	\$ 2.589.100
8000452184	SUPERORIENTE S.A	\$ 2.573.810
59569044	ULLOA FANDIÑO JAIME	\$ 2.538.220
9004299667	COOINPROSAM	\$ 2.534.495
8050204331	CASA DE LOS TENDEROS	\$ 2.515.743
130591530	PANTOJA ROMO JORGE E	\$ 2.507.000
9011561125	BOTANAS SAS	\$ 2.484.800
9012258104	ABC FRUVER DEL CAMPO	\$ 2.455.949
8909293295	SUPERMERCADO LOS IBA	\$ 2.446.065
9005183122	BUSTOS VILLEGAS E HI	\$ 2.416.313
10262683549	SALAMANCA BARRAGAN Y	\$ 2.402.694
8320107317	GRUPO COMERCIAL ANDE	\$ 2.373.209
798225314	CUYARES RODRIGUEZ MA	\$ 2.369.550
9002725098	ALMACENES SUPERMIO S	\$ 2.368.254

NIT	NOMBRE	VALOR
9013491188	INVERSIONES LA VID S	\$ 2.324.061
8001171881	AGENCIA LOGISTICA DE	\$ 2.295.892
9011790513	NITHA FRUVER SAS	\$ 2.269.340
9012177213	INVERSIONES MOLU S.A	\$ 2.263.870
9003814588	SUCESORES DE WILSON	\$ 2.258.047
790563304	SASTOQUE PULIDO CARL	\$ 2.254.600
912404565	GAMBOA GAMBOA LUIS E	\$ 2.182.665
9000709158	AGENCIA LOG DE LAS F	\$ 2.156.418
193254015	VELANDIA FORERO JULI	\$ 2.127.150
8001196471	PETROCASINOS S A	\$ 2.125.673
117861420	CAMPANA CORAL JOSE F	\$ 2.117.342
795649262	TORRES BALLESTEROS L	\$ 2.095.000
8605287741	INTERMEDIA INTERAVES	\$ 2.082.626
9008143581	GRUPO EMPRESARIAL AH	\$ 2.070.065
56707199	BAYONA SERRANO ANTON	\$ 2.044.750
9005928357	DISTRIBUIDORA DE VER	\$ 2.003.570
9000548453	SU PAPA SUPERMERCADO	\$ 1.992.524
122368748	RUIZ RIVERA WILSON	\$ 1.927.670
71608544	CASTELBLANCO TORRES	\$ 1.910.000
794977283	NOMESQUE HUERFANO HE	\$ 1.897.483
762972434	ANAYA CIFUENTES HELI	\$ 1.877.754
9004059964	DELIFOOD GROUP SAS	\$ 1.846.890
57124956	FORERO MASMELA JOSE	\$ 1.843.600
8600614036	PPC SA	\$ 1.826.132
297756752	SOTO BUSTAMANTE CLAU	\$ 1.823.617
56722561	GARCIA GONZALEZ ARTU	\$ 1.815.880
9011869326	PASABOCAS DON EMMANU	\$ 1.808.666
797074117	ARIAS ARIAS ESEQUIEL	\$ 1.803.210
520504686	ORTEGON ARDILA GLORI	\$ 1.801.800
194958808	ARDILA ARDILA JORGE	\$ 1.796.900
9010375626	GRUPO F.R.C S.A.S	\$ 1.785.799
8301369531	COMERCIALIZADORA DE	\$ 1.769.800
8000950364	DLK S.A.S	\$ 1.738.123
36073224	ZULUAGA VALENCIA FRA	\$ 1.719.960
167041704	CARRILLO MORALES LEO	\$ 1.678.415
430553846	VARELA JIMENEZ CLAUD	\$ 1.678.227
794633301	ARIAS ARIAS CARLOS J	\$ 1.677.570
130730451	VALENZUELA CANACUAN	\$ 1.662.325
9007091925	SOCIEDAD G & GIRALDO	\$ 1.656.816
635405687	MUÑOZ ARDILA JULIE A	\$ 1.650.000
8160064490	LA INTEGRIDAD S A	\$ 1.634.696
166456765	MORENO ZAPATA JOSE L	\$ 1.634.034
8000358127	SELECPACOL LTDA	\$ 1.630.684
9009832847	PUNTOMERCAR AUTOSERV	\$ 1.613.170
8000796033	SERVICIOS DE ALIMENT	\$ 1.605.840
9000819614	PAGA S A	\$ 1.595.868

NIT	NOMBRE	VALOR
9008533001	CUBILLOS SOLORZANO S	\$ 1.573.503
298997302	RODRIGUEZ JIMENEZ AL	\$ 1.571.360
801752474	HERNANDEZ DELGADILLO	\$ 1.564.235
9010954815	COMERCIALIZADORA DE	\$ 1.557.280
8130123647	URQUINA Y DUSSAN COM	\$ 1.546.710
9006224702	COMERCIALIZADORA DE	\$ 1.544.848
26767837	PARRA PINTO PEDRO	\$ 1.542.350
9011210989	AUTOSERVICIO GIRALDO	\$ 1.526.579
9004645727	INSTIFRUVET TF SAS	\$ 1.514.739
9004687477	LA PLACITA CAMPESINA	\$ 1.503.006
60240432	GONGORA HERRERA REIN	\$ 1.481.929
8301168543	COMERCIALIZADORA ARD	\$ 1.479.683
9003103371	PROCESADORA DE ALIME	\$ 1.477.075
8604502347	INCODEPF S.A.S.	\$ 1.466.465
79277819	CORTES CASTELLANOS J	\$ 1.465.000
30230680	BARBOSA GARAY JOSE U	\$ 1.450.000
942295552	VALENZUELA CUARAN RO	\$ 1.437.550
9004821421	CENTROFRUVER DEL LLA	\$ 1.430.245
31996947	FORERO MARQUEZ OSCAR	\$ 1.423.850
9000251406	DITEXCON SAS SOCIEDA	\$ 1.407.801
9001695414	COMERCIALIZADORA LA	\$ 1.391.448
427005996	RESTREPO CORREA ANGE	\$ 1.391.144
9009270115	FRUVERCOL S.A.S.	\$ 1.382.660
9005402601	GRAN FRUVAR DE CHIA	\$ 1.377.255
9004481157	GRUPO FEXVAD S A S M	\$ 1.372.429
416366625	ARAQUE ANDRADE MARIA	\$ 1.358.690
8050124510	AGENCIA LOGISTICA DE	\$ 1.357.028
527395035	RODRIGUEZ RODRIGUEZ	\$ 1.340.240
8000416078	JARRIS LIMITADA	\$ 1.337.301
8001793360	INVERSIONES IBERO CA	\$ 1.331.614
705173475	URIBE BRAVO JUAN GUI	\$ 1.306.000
9004299097	DISTRIBUIDORA INSTIT	\$ 1.301.338
8001643516	PULPAFRUIT S A S	\$ 1.278.963
9003766742	ALIMSO CATERING SERV	\$ 1.272.421
307094505	ERASO GONZALEZ SOLED	\$ 1.269.675
603897568	FLORES VERA MAYRA YO	\$ 1.260.000
8600038318	PRODUCTOS RAMO SA	\$ 1.251.130
9008157761	TERE'S FOOD COMPANY	\$ 1.250.000
8903040993	HOTELES ESTELAR S A	\$ 1.243.411
9007933302	ORGANIZACION LA MERC	\$ 1.235.400
9006332348	CONGELADOS TRUST SAS	\$ 1.233.213
8909314845	INDUSTRIA DE ALIMENT	\$ 1.230.279
9001605121	SUPERMERCADOS RAPIME	\$ 1.230.047
64617901	MARTINEZ HENRY	\$ 1.227.238
9000294645	SUPER A LIMITADA	\$ 1.227.013
8301020341	MERCADOS ROMI S A	\$ 1.218.714

NIT	NOMBRE	VALOR
56840519	FLOREZ NORBERTO	\$ 1.195.000
942856376	OCAMPO RENDON RODRIG	\$ 1.187.970
9010885172	COMERCIALIZADORA DOÑ	\$ 1.186.950
9000868809	POLLOS AL DIA S A S	\$ 1.164.880
9011237423	PAPAS NACIONAL SAS	\$ 1.157.320
8060150966	COMERCIALIZADORA INT	\$ 1.151.880
944582660	CAICEDO ANTES WILLIA	\$ 1.149.800
319957855	DUQUE ORREGO BEATRIZ	\$ 1.147.260
796140257	PEREZ BELLO TEMISTOC	\$ 1.145.870
8050279026	AUTOSERVICIO MERCA U	\$ 1.140.160
8440002822	FALK SERVICES LTDA	\$ 1.128.352
9007436682	FRESH WORLD SAS	\$ 1.123.857
667660728	MENESES RESTREPO CLA	\$ 1.123.410
437859578	VILLEGAS ALZATE MARI	\$ 1.115.807
9013021906	TIENDAS JENAGRO SAS	\$ 1.113.155
9009375506	PRODUCTOS YENNI SAS	\$ 1.113.063
703533749	CASTAÑO SALAZAR ARNU	\$ 1.108.510
9005570061	ALIMENTOS PROVERCOL	\$ 1.104.958
163681970	CAICEDO MARTINEZ LUI	\$ 1.093.600
9004079995	SUPERMERCADOS DEL CE	\$ 1.088.278
159067524	FIGUEROA GALLEGU LIB	\$ 1.080.130
181853272	RODRIGUEZ RODRIGUEZ	\$ 1.076.456
8605132474	DIALIMENTOS S A S	\$ 1.063.365
361720901	GOMEZ GUTIERREZ MART	\$ 1.059.320
427494785	ARENAS DOMINGUES FAN	\$ 1.056.371
438620352	LOPEZ GIL MARTHA ISA	\$ 1.056.264
105478071	FERNANDEZ ITUYAN DAR	\$ 1.049.080
11241913851	RUGE LOZADA KELLY JO	\$ 1.039.210
980733598	ARTEAGA MAYA EDGAR F	\$ 1.029.686
172670301	ROA,BARRETO	\$ 1.025.000
797124052	HERNANDEZ ULLOA MIGU	\$ 1.023.000
8605342213	PAN PA YA LTDA	\$ 1.016.142
11105281582	ORORZCO MIRANDA DAYA	\$ 1.009.430
8305133251	FRUTAS Y VERDURAS DE	\$ 1.005.031
9001276752	LOGISTICA INSTITUCIO	\$ 1.004.617
912717293	ESTUPIÑAN LOPEZ NAPO	\$ 1.004.337
2222222222	CUANTIAS MENORES A UN MILLON	\$ 158.651.610
	TOTAL	\$ 4.929.982.691

2. Ingresos fiscales por vigencias anteriores a 31 de diciembre de 2020 comprende el siguiente detalle:

NIT	NOMBRE	VALOR
192231621	SALAMANCA CASTAÑEDA	\$ 52.674.511
190850305	SALAMANCA CASTAÑEDA	\$ 27.033.403
8000027252	VERDURAS LTDA	\$ 17.917.855

NIT	NOMBRE	VALOR
800001586	PUNTES VILLAMIL YEI	\$ 13.882.130
9007579925	COMERCIALIZADORA FOO	\$ 9.807.386
9011909124	COMERCIALIZADORA MGG	\$ 9.494.891
42679069	PAEZ GONZALEZ PEDRO	\$ 8.948.270
798363326	SIERRA DIMATE HECTOR	\$ 8.296.335
8300104386	SERVICIOS ALIMENTICI	\$ 6.902.811
9003017423	MERCADOS COLOMBIANOS	\$ 5.183.619
9012177213	INVERSIONES MOLU S.A	\$ 5.120.904
8300724191	PRODUCTORA Y COMERCI	\$ 4.649.914
9007409003	HORTALIZAS BOYACA S.	\$ 4.302.435
9011561125	BOTANAS SAS	\$ 3.826.815
271697249	ROSERO PALACIOS DALL	\$ 3.122.948
190931281	GIL GARZON SEGUNDO A	\$ 2.394.068
801564899	GARCIA SALAMANCA VIC	\$ 2.345.805
8909298771	COMPASS GROUP SERVIC	\$ 2.177.412
9010441608	LA MERCED SUPERMERCA	\$ 1.964.657
102551396	BOTERO JARAMILLO LUI	\$ 1.955.154
10496163861	CASTELBLANCO ZAPATA	\$ 1.809.013
9005225084	INVERSIONES SUPERVAQ	\$ 1.721.065
8912004312	CORPORACION CLUB COL	\$ 1.630.771
9012294052	DE LA SIERRA H&A SAS	\$ 1.546.000
9004889612	YOLIS SOCIEDAD POR A	\$ 1.545.792
8912002742	HOSPITAL SAN RAFAEL	\$ 1.469.922
792866462	GIL GARZON MANUEL	\$ 1.450.861
79942008	SUAREZ GAMBOA CRISTO	\$ 1.327.092
4240202	CARREÑO CARREÑO DAIR	\$ 1.318.230
9003191281	OYL INVERSIONES S.A.	\$ 1.197.100
9004692891	REPRESENTACIONES PAP	\$ 1.197.000
8001571306	COMPAÑIA INTERNACION	\$ 1.134.378
10262683549	SALAMANCA BARRAGAN Y	\$ 1.082.318
222222222	CUANTIAS MENORES A UN MILLON	\$ 13.074.904
TOTAL		223.505.769

Comparativo:

INGRESOS FISCALES	2020	2019	VARIACIÓN \$	VARIACIÓN %
Rentas parafiscales	4.929.982.691	4.977.974.807	(47.992.116)	(0,96%)
Vigencias Anteriores	1 223.505.769	66.682.294	156.823.475	235,18%
Cartera recuperada	2 0	31.227.362	(31.227.362)	(100,00%)
TOTAL	\$ 5.153.488.460	5.075.884.463	77.603.997	1,53%

1. La variación de este rubro es el resultado de la oportuna gestión que viene realizando el área de recaudo en cuanto a la identificación de posibles recaudadores y el cobro oportuno de la cuota de fomento.

- La variación se presenta por el pago de cuota de fomento del Compass Group Service Colombia S.A., correspondiente a las vigencias de 2015, 2016 y 2017, este ingreso se generó en el mes de enero del 2019.

En la evaluación de impactos por la emergencia sanitaria se presenta en una disminución de los ingresos por cuota de fomento frente a lo presupuestado, para una ejecución del 89,8%. Canales como Horeca y Fruver fueron afectados.

El seguimiento presencial a los recaudadores: A pesar de que en el mes de octubre se reanudó las visitas presenciales por parte de los asesores, algunos recaudadores informaron que no es posible atender la visita presencial, debido a que no se reciben visitas de terceros o porque su labor (quien atiende la visita) sigue siendo desde casa.

Los viajes de seguimiento a recaudadores inicialmente programados, no se realizaron debido a las restricciones de movilizaciones aéreas y terrestres, así como a lo mencionado anteriormente.

El seguimiento inicialmente programado a comerciantes ubicados en la Central Mayorista de Itagüí y a Cavasa, así como capacitaciones en estos lugares, no fueron posibles de realizar.

Los eventos presenciales de divulgación no se realizaron debido a la emergencia sanitaria y a los problemas de comercialización presentados durante la vigencia 2020.

REVELACIÓN 12 OTROS INGRESOS

Otros ingresos a 31 de diciembre de 2020 incluyen:

OTROS INGRESOS		2020
Intereses de Mora	1	152.906.662
Financieros	2	211.481.079
Extraordinarios	3	10.790.403
TOTAL	\$	375.178.144

- Ingreso por intereses de mora, el saldo a 31 de diciembre de 2020 comprende:

NIT	NOMBRE	VALOR
192231621	SALAMANCA CASTAÑEDA	\$ 46.230.107
190850305	SALAMANCA CASTAÑEDA	\$ 26.013.022
798363326	SIERRA DIMATE HECTOR	\$ 6.566.637
800001586	PUENTES VILLAMIL YEI	\$ 6.443.213
8000027252	VERDURAS LTDA	\$ 5.982.298
42679069	PAEZ GONZALEZ PEDRO	\$ 4.796.000
9011909124	COMERCIALIZADORA MGG	\$ 4.124.892
9006224702	COMERCIALIZADORA DE	\$ 4.015.867
8300104386	SERVICIOS ALIMENTICI	\$ 3.366.324

NIT	NOMBRE	VALOR
808318367	DIAZ DIAZ MAURICIO	\$ 3.037.282
8001793360	INVERSIONES IBERO CA	\$ 2.749.999
8909203040	PEPSICO ALIMENTOS CO	\$ 2.548.040
102551396	BOTERO JARAMILLO LUI	\$ 2.355.564
9009199573	UNION TEMPORAL SERVI	\$ 2.160.308
524167612	JIMENEZ GIL LIDA PAT	\$ 2.017.323
9003191281	OYL INVERSIONES S.A.	\$ 1.527.830
9007436682	FRESH WORLD SAS	\$ 1.302.391
8909298771	COMPASS GROUP SERVIC	\$ 1.280.836
9007346131	INVERSIONES AGUAZUL	\$ 1.167.478
9010441608	LA MERCED SUPERMERCA	\$ 1.131.149
9008157761	TERE'S FOOD COMPANY	\$ 1.069.419
792866462	GIL GARZON MANUEL	\$ 964.114
8912002742	HOSPITAL SAN RAFAEL	\$ 870.634
9010891751	ABC DEL CAMPO SAS	\$ 809.100
8300724191	PRODUCTORA Y COMERCI	\$ 800.074
801564899	GARCIA SALAMANCA VIC	\$ 788.407
4240202	CARREÑO CARREÑO DAIR	\$ 772.981
190931281	GIL GARZON SEGUNDO A	\$ 578.237
9007409003	HORTALIZAS BOYACA S.	\$ 577.883
8440002822	FALK SERVICES LTDA	\$ 577.220
79942008	SUAREZ GAMBOA CRISTO	\$ 527.544
129894144	CORDOBA ZAMBRANO FRA	\$ 501.032
9004889612	YOLIS SOCIEDAD POR A	\$ 451.414
530844679	SOSA LAITON DEIVIT P	\$ 410.755
944267831	COBO OROZCO JUAN CAR	\$ 408.040
171847410	GARCIA DIAZ VICENTE	\$ 338.785
9000201553	INVERSIONES MERCA Z	\$ 333.548
527395035	RODRIGUEZ RODRIGUEZ	\$ 317.816
8605342213	PAN PA YA LTDA	\$ 315.086
10575719169	FUENTES JOYA JONATHA	\$ 313.485
807788378	DIAZ HUERTAS OSCAR A	\$ 297.359
802105873	MARTINEZ BARRETO RAF	\$ 264.534
9007803456	CHANCHOLANDIA SAS	\$ 258.325
8290012926	PERSPECTIVAS SAS	\$ 256.169
9012258104	ABC FRUVER DEL CAMPO	\$ 254.394
9011237423	PAPAS NACIONAL SAS	\$ 220.600
9007930465	INVERSIONES MARTINEZ	\$ 203.101
9000789953	COMERCIALIZADORA CHA	\$ 193.902
8200053858	PROCESADORA Y COMER	\$ 179.938
8001651428	MERCADOS FAMILIARES	\$ 178.157
9004692891	REPRESENTACIONES PAP	\$ 167.532
801925567	GALEANO GONZALEZ ALE	\$ 164.906
209058153	MILLAN BARRAGAN MARI	\$ 163.730
114123257	QUEVEDO RODRIGUEZ AL	\$ 160.184
9006497030	SUPERMERCADOS ANDINO	\$ 157.549

NIT	NOMBRE	VALOR
9004237964	PRECOCIDOS Y CONGELA	\$ 156.150
743727779	RODRIGUEZ GONZALEZ E	\$ 154.161
403157418	PARRADO HORTUA DORA	\$ 153.850
8603514277	INVERSIONES NECEVI S	\$ 153.799
9004059964	DELIFOOD GROUP SAS	\$ 151.076
705173475	URIBE BRAVO JUAN GUI	\$ 147.024
117861420	CAMPANA CORAL JOSE F	\$ 146.175
9005183122	BUSTOS VILLEGAS E HI	\$ 140.330
8301035155	GRUPO CBC SAS	\$ 133.598
313060814	PORTILLA MONTENEGRO	\$ 133.412
8301387080	MAXI FRITOS SAS COMA	\$ 129.774
193254015	VELANDIA FORERO JULI	\$ 128.295
707870951	VALENCIA AGUIRRE YOL	\$ 127.065
8300756374	JOSE MARIA SAS	\$ 125.287
799716342	MARTINEZ CHINGATE JA	\$ 123.951
41377477	DAZA CARO TITO ALIRI	\$ 123.282
9011790513	NITHA FRUVER SAS	\$ 122.241
9000592385	MAKRO SUPERMAYORISTA	\$ 120.146
9001399100	DON JEDIONDO SOPITAS	\$ 119.642
8001110363	DE LA HACIENDA LTDA	\$ 116.620
114138775	RODRIGUEZ CESAR ARMA	\$ 114.000
9003352411	GRUPO MIS SOCIEDAD P	\$ 110.000
912717293	ESTUPIÑAN LOPEZ NAPO	\$ 106.713
8050270244	SUPERMERCADO LA GRAN	\$ 103.611
522695489	NIÑO MELO YEYMY LILI	\$ 103.553
9012387736	COMESTIBLES EL TESOR	\$ 102.981
9009621143	LA NEVERA ROJA SAS	\$ 101.893
236524652	HERNANDEZ GUERRERO M	\$ 100.652
222222222	CUANTAS MENORES A CIEN MIL	\$ 5.694.867
TOTAL		\$ 152.906.662

- Los ingresos financieros están conformados por los intereses recibidos de las cuentas de ahorro y los CDT'S que tiene el Fondo con el Banco de Bogotá y el Banco Davivienda.
- Los ingresos extraordinarios corresponden a los ingresos recibidos por incapacidades, sobrantes en legalizaciones de las diferentes áreas y el reintegro de un mayor valor de una cuenta por cobrar de Colombian Tourist.

CUENTA	VALOR
Aprovechamientos 1	384.202
Incapacidades 2	10.406.201
TOTAL	10.790.403

1. El valor de aprovechamientos corresponde al reintegro de un mayor valor pagado por Colombian Tourist y sobrantes de legalizaciones.
2. Este valor corresponde al reintegro de incapacidades por enfermedad general de los funcionarios Mario German Gonzales, Adriana Salgado, Sandra Reyes y el pago de la licencia de maternidad de la funcionaria Diana Prada.

Comparativo:

OTROS INGRESOS		2020	2019	VARIACIÓN \$	VARIACIÓN %
Intereses de Mora	1	152.906.662	81.999.576	70.907.086	86,47%
Financieros		211.481.079	145.992.492	65.488.587	44,86%
Extraordinarios	2	10.790.403	1.753.177.130	(1.742.386.727)	(99,38%)
TOTAL		\$ 375.178.144	1.981.169.198	(1.605.991.054)	(81,06%)

1. El aumento de este rubro se presenta por la gestión realizada en el área de recaudo con la identificación de recaudadores que no han cumplido con el pago de la cuota de fomento en la fecha máxima estipulada por ley, razón por la cual se originan liquidaciones de intereses de mora por pago extemporáneo.
2. La variación de este rubro se presenta por el traslado de Asohofrucol al Fondo Nacional de Fomento de la Papa por los recursos recaudados no ejecutados ni comprometidos realizado en agosto del año 2019, en cumplimiento del artículo 21 de la Ley 1707 de 2014 aprobados mediante el acta No 24 del 02 de abril de 2019.

REVELACIÓN 13 GASTOS DE ADMINISTRACIÓN Y OPERACIÓN.

Los gastos a 31 de diciembre de 2020 incluyen:

GASTOS		2020
Sueldos, salarios		1.098.059.613
Honorarios	1	213.253.411
Capacitación y Divulgación		32.683.992
Dotación y suministros		3.724.000
Contribuciones imputadas	2	22.846.595
Contribuciones efectivas	3	237.566.118
Aportes sobre la nómina	4	46.917.800
Estudios y Proyectos	5	1.605.134.120
Materiales y suministros (papelería)	6	61.822.476
Mantenimiento		14.628.014
Servicios públicos		20.295.748
Arrendamientos		18.391.284
impresos		3.950.000
Viáticos y gastos de viaje	7	128.846.245
Comunicaciones y Transporte		14.497.193

GASTOS		2020
Seguros generales		449.976
Junta Directiva		103.300
Promoción y divulgación	8	67.681.500
Contratos de administración	9	515.360.516
Licencias		19.292.879
Gastos legales		1.197.200
cuota de fiscalización y auditaje		9.042.651
Impuestos, tasas y contribuciones		17.074.881
TOTAL	\$	<u>4.152.819.512</u>

1. El rubro de honorarios corresponde a los siguientes conceptos:

NIT	NOMBRE	VALOR	CONCEPTO
791854606	PARDO ROMERO MARCO	\$ 12.600.000	Cambio plan de cuentas, creación archivos planos
9000949366	GBP AUDIT SA S	\$ 89.683.200	Facturas de GBP Audit SAS (auditoría interna)
1016078003	MENDOZA VARGAS LUIS	\$ 20.650.000	Prestación servicios Verticillum
1020786276	LEON RUEDA WILLIAM	\$ 20.650.000	Prestación servicio Verticillum
10185044906	BENJUMEA SANTIAGO	\$ 5.295.388	Prestación servicio Genotipo
877153706	SEGUNDO ARMANDO YAND	\$ 7.540.000	Prestación servicio Genotipo
8001345363	BRIGARD & URRUTIA AB	\$ 46.172.000	Asesoría jurídica
1019131670	CUERVO SANCHEZ ANGIE	\$ 2.099.895	Prestación servicio Verticillum
9008335777	HV LEGAL CORP S A S	\$ 6.250.000	Prestación de servicios honorarios en pruebas extraprocesales
10191248578	LAROTTA ARBOLEDA OSCAR	\$ 2.312.928	Prestación servicio Verticillum
TOTAL		\$ 213.253.411	

2. Las contribuciones imputadas corresponden a los gastos generados por incapacidades médicas:

NIT	NOMBRE	VALOR	CONCEPTO
1072707680	ALMANZA MARIA	\$ 99.094	Aux.Días inic.incap gral
14894828	GONZALEZ MARIO	\$ 660.450	Incap.General Ambulatoria
14894828	GONZALEZ MARIO	\$ 1.849.261	Prórroga Incap Gral Ambul
79443338	PAIPA JIMY	\$ 91.406	Aux.Días inic.incap gral
79443338	PAIPA JIMY	\$ 182.812	Aux.Días inic.incap gral
63555775	PRADA DIANA	\$ 45.703	Aux.Días inic.incap gral
63555775	PRADA DIANA	\$ 8.500.795	Licencia Maternidad
53101333	REYES SANDRA	\$ 198.188	Aux.Días inic.incap gral
53101333	REYES SANDRA	\$ 660.628	Incap.General Ambulatoria
53101333	REYES SANDRA	\$ 9.364.425	Licencia Maternidad
1128394940	SALGADO ADRIANA	\$ 457.030	Aux.Días inic.incap gral
1128394940	SALGADO ADRIANA	\$ 182.812	Incap.General Ambulatoria

NIT	NOMBRE	VALOR	CONCEPTO
1050170532	BERMUDEZ CARMEN	\$ 99.094	Aux.Días inic.incap gral
1050170532	BERMUDEZ CARMEN	\$ 396.377	Incap.General Ambulatoria
1110177118	TIMOTE MARIA	\$ 58.520	Aux.Días inic.incap gral
TOTAL		\$ 22.846.595	

- El rubro de contribuciones efectivas comprende los gastos de salud, pensión, ARL y caja de compensación familiar.
- El rubro de aportes a nómina comprende los gastos de ICBF y SENA.
- El rubro de estudios y proyectos corresponde a los siguientes conceptos:

• **ASISTENCIA TÉCNICA**

NIT	NOMBRE	VALOR	CONCEPTO
8300510737	PLANTAR DE COLOMBIA	\$ 57.800.000	Compra bultos semilla certificada
8300529394	AGRILAB	\$ 90.000.000	Análisis de suelos contrato 003 de 2020
8600463415	FEDEPAPA	\$ 42.983.170	Compra de insumos agrícolas.
983844773	ALVARADO P CARLOS FE	\$ 16.750.000	FV 516 compra 250 bultos de semilla
983844773	ALVARADO P CARLOS FE	\$ 700.000	FV 543 transporte semilla Nariño
95362641	AREVALO RUIZ OMAR	\$ 2.770.000	Cta. de Cobro 001 trans semilla Cundinamarca y Boyacá
139255284	TOLOZA LAGOS PABLO	\$ 1.400.000	Cta. de cobro 001 transporte semilla Belén
9004057230	AGROIDEA S A S	\$ 5.986.992	FV 5307 análisis microbiológicos
9004221770	COMPLARKETING S.A.S.	\$ 34.965.000	FV 2005 -2053 Servicio como proveedor de plataforma VIRTUXPLORER, Ctrato N° 021 de 2020
9012433844	AUTOAGRO DRONES SA	\$ 1.500.000	FV AD-5 Servicio de aspersión con Dron por hectárea
8600652805	QUIMICOS Y REACTIVOS	\$ 2.542.911	Proyecto Verticillium Compra reactivos
8605277791	DISPROQUILAB LIMITAD	\$ 4.053.955	FDVN-716 Compra de reactivos
8999990633	UNIVERSIDAD NACIONAL	\$ 6.279.300	FV 2011-0001656 Servicio de análisis microbiológico/ FV 2011-0001657
466735203	BAQUERO MORENO LUZ	\$ 2.500.000	Servicio de análisis de suelo CTA COB 001- Servicio de aspersión con dron Depto. Boyacá
8605360248	LABORATORIOS WACOL S	\$ 1.470.057	FE 3348 compra de reactivos
8999990697	INST COLOMBIANO AGRO	\$ 221.436	Análisis de diagnóstico vegetal Fito papa
TOTAL		\$ 271.922.821	

• **MERCADEO**

NIT	NOMBRE	VALOR	CONCEPTO
8600256742	CARACOL TELEVISION	\$ 950.000.000	Contrato 005- pauta radio
9001212136	HAIKU DISEÑO Y COMUN	\$ 211.000.000	Contrato 008- servicio publicidad
8600785963	PUBLICIDADES LTDA	\$ 5.500.000	FV PUB 48 Servicio pauta consumo de papa
8600149234	CARACOL S.A.	\$ 30.000.000	FV 05001368573 Caracol radio-cadena
744340367	JARAMILLO SANABRIA L	\$ 3.400.000	CTA COB #1 Leonel Jaramillo Sanabria
8600797932	AC NIELSEN DE COLOMB	\$ 63.044.955	FE 9050086364 Estudio de consumo
8603540980	PRODUCCIONES WILLVIN	\$ 11.007.820	FEV 47766 Campaña consumo
9006540477	R360 S.A.S.	\$ 12.530.700	FV FE50 Pauta publicitaria medio exclusivo
444444005	GODADDY	\$ 392.874	Compra a DNH*GODADDY.COM
860001022	CASA EDITORIAL EL TIEMPO	\$ 14.999.950	Pauta impresa y digital
890903910	RADIO CADENA NACIONAL	\$ 25.585.000	contrato 020 prestación serv pauta publi
900563877	SOFT LANDING S.A.S	\$ 5.750.000	FEV E-79 validadores profesionales
TOTAL		\$1.333.211.299	

- El rubro de materiales y suministros corresponde a la compra de papelería, compra de recetarios, compra de fotografías de alimentos para el seminario internacional de la papa y compra de calendarios y agendas para el año 2021.
- El rubro de viáticos y gastos de viaje corresponde a los gastos incurridos para la socialización del cronograma de actividades, divulgación del fondo, seguimiento de objetivos y metas.
- El rubro de promoción y divulgación corresponde a los siguientes conceptos:

NIT	NOMBRE	VALOR	AREA	CONCEPTO
528481015	ARTEAGA ZAMBRANO	\$ 400.000	TECNICO	Cta cob refrigerario dra paula
791624843	ROMERO R. JOSE	\$ 60.000	SEMINARIO	Cta cob serv prof cuña radial semin
8605070900	BERMUDEZ ASOCIADOS	\$ 10.186.400	SEMINARIO	FV 1750 pauta publicitaria radio seminario
8909039102	RADIO CADENA NACIO	\$ 5.806.083	SEMINARIO	FV 01-1702886 pauta publicitaria RCN
9000494253	COMERCIALIZADORA M	\$ 7.231.630	RECAUDO	FV 202 elementos de identif. en campo
9004522698	BIG FISH MARKETING A	\$ 14.541.414	SEMINARIO	FV3436 serv realización sem.inter cont.001
9001442672	VISTAZO COMUNICACION	\$ 3.570.000	TECNICO	FV 1198 Realización video sistema de riego
9008550835	DIGITAL PRINCO	\$ 8.817.900	TECNICO	FV 451-546 Compra 60 vallas publicitarias
9008550835	DIGITAL PRINCO	\$ 800.983	TECNICO	FV 644 Vallas publicitarias 5
9010529431	INTEGRACION DE LAS A	\$ 2.380.000	TECNICO	FV 358 pauta public.divulgación proyecto
9004865501	IDEAS MEDIA LAB SAS	\$ 11.778.000	RECAUDO	FE N°1604 Campaña divulgación
800020706	NALSANI SAS	\$ 473.700	RECAUDO	Compra elementos de identif. personal
22222222	LEGALIZACIONES	\$ 1.635.390	TECNICO	Legalización gastos de viaje
TOTAL		\$ 67.681.500		

- Contratos de administración corresponde a la contraprestación que paga el Fondo a Fedepapa por su administración, se liquida por el 10% de los ingresos recibidos del recaudo de la cuota de fomento, este valor corresponde a los meses de enero a diciembre de 2020.

Nota: Diferencia presentada entre presupuesto (recaudo) y Estados financieros.

Para la vigencia 2019 al realizar la conciliación por terceros se identificó que los recaudadores SANDOVAL MORENO JAIRO ENRIQUE identificado con el NIT 7.223.596 canceló el día 25/01/2019 el valor de \$16.500 y el recaudador HOTELES CASA BLANCA S.A.S identificado con el NIT 890.505.327 canceló el día 21/03/2019 el valor de \$1.207, Los valores girados fueron identificados bajo el concepto de “Intereses de Mora”, razón por la cual fueron reportados por parte del área de recaudo a contabilidad bajo este concepto y restándose de la sabana de recaudo, vale la pena aclarar que el concepto de ingresos por intereses de mora no genera cobro de contraprestación, de igual manera se registró un ingreso en el mes diciembre del 2019 en el área de contabilidad por el valor de \$99.000 correspondiente a un pago de Colsubsidio, es importante mencionar que el área de recaudo no lo registro como un ingreso por lo tanto no se generó contraprestación por dicho valor.

Se evidenció que en la sabana de recaudo se restaron los \$17.707 de la cuota parafiscal, generando un menor valor de cobro de contraprestación en la vigencia 2019. En el momento de la revisión ya se contaban con diferentes informes presentados y balance cerrado, razón por la cual, se decide hacer el ajuste en el mes de febrero de 2020, generando por parte del área de recaudo, el ingreso de dichos recursos en la sabana de recaudo y realizando el cálculo por contraprestación por el valor de \$1.770, en la parte contable no se genera este ajuste puesto que ya se encontraba registrado en el año 2019. Para el mes de diciembre se realizó el ajuste en contabilidad del valor de \$99.000, se registró una devolución en la cuenta parafiscal vigencia anterior contra una cuenta por pagar a Fedepapa, correspondiente a un pago de tarjeta de crédito con Colsubsidio el cual se encuentra en proceso de legalización, en la sabana de recaudo no se realizó ningún registro ya que ellos no habían generado un ingreso por este valor.

Vale la pena aclarar que, las cifras registradas presupuestalmente parten del área de recaudo, así que se presenta una diferencia en la vigencia 2019 de más ingresos y menor contraprestación, diferencia que es compensada en el 2020 donde se evidencia menor ingreso y más contraprestación, soportada en lo antes mencionado; así como que durante la vigencia 2019 se realizaba el reconocimiento de los ingresos en contabilidad por causación, así:

- Los ingresos recibidos a la fecha límite de pago se reconocían en el periodo que se realizaba la compra, con base en la información que remita efectivamente el recaudador.
- Los ingresos recibidos después de la fecha límite de pago, se reconocían en el mes en que estos se reflejan en las cuentas bancarias, así mismo como los intereses moratorios y las partidas de vigencias anteriores.

Comparativo:

GASTOS	2020	2019	VARIACION \$	VARIACION %
Sueldos, salarios	1.098.059.613	866.351.399	231.708.214	26,75% (a)
Honorarios	213.253.411	189.174.300	24.079.111	12,73% (b)
Capacitación y Divulgación	32.683.992	128.073.042	(95.389.050)	(74,48%) (c)
Dotación y suministros	3.724.000	2.700.080	1.023.920	37,92%

GASTOS	2020	2019	VARIACION \$	VARIACION %
Contribuciones imputadas	22.846.595	10.975.864	11.870.731	108,15% (d)
Contribuciones efectivas	237.566.118	183.136.856	54.429.262	29,72% (d)
Aportes sobre la nómina	46.917.800	36.481.500	10.436.300	28,61% (e)
Estudios y Proyectos	1.605.134.120	1.017.002.242	588.131.878	57,83% (f)
Materiales y suministros (papelería)	61.822.476	148.776.358	(86.953.882)	(58,45%) (g)
Mantenimiento	14.628.014	3.132.666	11.495.348	366,95% (h)
Servicios públicos	20.295.748	18.642.939	1.652.809	8,87%
Arrendamientos	18.391.284	17.718.000	673.284	3,80%
impresos	3.950.000	4.000.000	(50.000)	(1,25%)
Viáticos y gastos de viaje	128.846.245	179.007.538	(50.161.293)	(28,02%) (i)
Comunicaciones y Transporte	14.497.193	12.561.247	1.935.946	15,41%
Seguros generales	449.976		449.976	100,00% (j)
Junta Directiva	103.300	23.867.950	(23.764.650)	(99,57%) (k)
Promoción y divulgación	67.681.500		67.681.500	100,00% (l)
Contratos de administración	515.360.516	550.972.163	(35.611.647)	(6,46%)
Licencias	19.292.879		19.292.879	100,00% (m)
Muebles y equipos de oficina		39.817.420	(39.817.420)	(100,00%) (n)
cuota de fiscalización y auditaje	9.042.651	3.958.900	5.083.751	128,41%
Gastos legales	1.197.200	656.700	540.500	82,31% (o)
Impuestos, tasas y contribuciones	17.074.881	13.079.950	3.994.931	30,54%
TOTAL	\$ 4.152.819.512	3.450.087.114	702.732.398	20,37%

(a) La variación del rubro de sueldos y salarios se debe a que para la vigencia 2020 se presentó una unificación en los cargos directivos, del área de recaudo y de sistemas de información, adicionalmente la nómina de planta incremento en el IPC.

(b) La variación del rubro de honorarios se presenta porque en el año 2019 hasta el mes de marzo se contaba con contratos de prestación de servicios del área de asistencia técnica, y para el año 2020 estos funcionarios están en la nómina del FNFP, por otra parte, a partir del tercer trimestre del 2020 se inició ejecución en los proyectos de mejoramiento genético y verticillium y en el cuarto trimestre se ejecutaron gastos para el proyecto mecanismos de defensa.

(c) Capacitación, bienestar social y estímulos presenta variación para el año 2020 por que con la homologación del plan de cuentas del PGCP se dividió la cuenta del gasto que antes se presentaba como capacitación y divulgación en dos rubros, CAPITACIÓN, BIENESTAR SOCIAL Y ESTÍMULOS en la cual se va a registrar solamente los gastos directamente relacionados con las capacitaciones de los funcionarios del FNFP y PROMOCIÓN Y DIVULGACIÓN en el cual se registrara los gastos relacionados con promoción de los proyectos, de igual manera también presenta variación porque para el año 2019 se adquirió un servicio con la Corporación de Ferias y Exposiciones S.A. para la participación en Agro expo.

(d) El rubro de contribuciones imputadas presenta incremento para el año 2020 por que se generaron dos licencias de maternidad.

- (e) La variación del rubro de sueldos y salarios se debe a que se presentaron incrementos salariales en los cargos directivos del área de recaudo y sistemas de información, de igual manera para la vigencia 2020 se incrementaron todos los salarios de los funcionarios basado en el incremento del IPC
- (f) La variación del rubro estudios y proyectos se presenta porque durante el tercer y cuarto trimestre del año 2020 se presentó ejecución de gastos en el proyecto verticillium, y el proyecto de consumo se incrementó porque a partir de la crisis del sector agropecuario que se evidencio en el 2020, se detectó una oportunidad de ser más agresivos con la campaña de consumo en términos de tener mayor presencia en medios de comunicación y digitalmente, a consecuencia de esto se propuso la estrategia de marketing de influenciadores, profesionales especializados que mueven mucho contenido en redes sociales y tienen seguidores para informar porque "Somos el país más buena papa del mundo", cuyo objetivo es llegar a nuevos consumidores que desconocen todos los beneficios del alimento.
- (g) La disminución del rubro de materiales y suministros se presenta básicamente por la participación del FNFP en la feria Agro Expo, la compra de lápices para las Tablet del área de recaudo y la compra de placas de inventario para activos fijos.
- (h) El rubro de mantenimiento presenta incremento para el año 2020, porque el FNFP adquirió un contrato de mantenimiento el cual incluye suministro de tóner y el mantenimiento general de la impresora con reposición de partes en caso de daño o desgaste, adicionalmente para el cuarto trimestre el proyecto Genotip adquirió unos materiales de construcción para realizar el mantenimiento de un invernadero.
- (i) El rubro de viáticos y gastos de viaje presenta disminución para el año 2020, dado que la emergencia sanitaria del COVID – 19, origino la suspensión de actividades de visitas, días de campo capacitaciones, entre otros para todas las áreas del fondo.
- (j) El rubro de seguros generales presenta variación para el año 2020, teniendo en cuenta que la homologación del plan de cuentas del PGCP, genera reclasificaciones de compras contenidas en “muebles y equipo de oficina”, redistribuyendo ésta en tres ítems, seguros generales, licencias e intangibles, de igual manera dentro de este rubro se contempla el valor de la póliza de seguros de activos que adquirió el FNFP con BBVA seguros Colombia.
- (k) El rubro de junta directiva presenta disminución para el año 2020 por la actual emergencia sanitaria que enfrenta el país a causa del COVID – 19, lo que no ha permitido la realización de juntas de forma presencial.
- (l) El rubro de promoción y divulgación presenta variación para el año 2020 por que con la homologación del plan de cuentas del PGCP se dividió la cuenta del gasto que antes se presentaba como capacitación y divulgación en dos rubros, CAPITACIÓN, BIENESTAR SOCIAL Y ESTÍMULO y PROMOCIÓN Y DIVULGACIÓN, de igual manera también presenta variación porque para el año 2019 se adquirieron un servicio con la corporación de ferias y exposiciones S.A para la participación en Agro expo.
- (m) El rubro de licencias presenta variación para el año 2020 por que con la homologación del cambio del plan de cuentas del PGCP se distribuyó la cuenta del gasto que antes se presentaba como Muebles y Equipo de oficina en tres ítems, SEGUROS GENERALES, LICENCIAS e INTANGIBLES de igual manera

este valor representa el pago final del software para los asesores de recaudo y el gasto generado del contrato de servicios No 14 de 2020 cuyo objetivo era el de prestar soporte y mantenimiento al aplicativo web recaudopapa.

(n) El rubro de muebles y equipos de oficina presenta variación para el año 2020 por que con la homologación del cambio del plan de cuentas del PGCP se distribuyó la cuenta del gasto que antes se presentaba como Muebles y Equipo de oficina en tres ítems, SEGUROS GENERALES, LICENCIAS e INTANGIBLES,

Igualmente, para el año 2019 se compró la licencia anual del software de SIMA para el área de asistencia técnica, el servicio de Email masivo para sistemas de información y el software para los asesores de recaudo, adicionalmente se compraron licencias vitalicias de antivirus.

(o) El rubro de gastos legales presenta incremento por la vigencia 2020, dado que la gestión del área de recaudo requiere compra de cámaras de comercio para las identificaciones de recaudadores nuevos o potenciales.

En la evaluación de impactos por la emergencia sanitaria se presenta y a causa de las restricciones de movilidad, por fuerza mayor y el impedimento para realizar actividades de capacitación, se decide suspender el proyecto de “Asociatividad y fortalecimiento empresarial”, lo que disminuye el gasto de personal en 4 cargos desde el mes de julio

También se ha presentado una disminución en la ejecución de gastos contemplados en actividades como capacitaciones, eventos de divulgación y viáticos y gastos de viaje a raíz de las restricciones de movilidad, adicionalmente todas las actividades contempladas en el proyecto de “Asociatividad y fortalecimiento empresarial”, fueron suspendidas por fuerza mayor, por otro lado se presento un incremento en el gasto de suministros por la compra de elementos de protección personal y para el proyecto de consumo debido a la emergencia sanitaria se detectó una oportunidad de ser más agresivos con la campaña en términos de tener mayor presencia en medios de comunicación y digitalmente.

REVELACIÓN 14. DETERIORO, DEPRECIACIÓN, AMORTIZACIÓN Y PROVISIÓN

El deterioro, depreciación, amortización y provisión al 31 de diciembre de 2020 incluyen:

DETERIORO, DEPRECIACIÓN, AMORTIZACIÓN Y PROVISION		2020
Depreciaciones	1	60.651.302
Amortización de intangibles		13.704.601
TOTAL	\$	74.355.903

1. Este valor corresponde a la depreciación de los activos fijos del FNFP.

Comparativo:

DETERIORO, DEPRECIACIÓN, AMORTIZACIÓN Y PROVISION	2020	2019	VARIACION \$	VARIACION %
Depreciaciones	60.651.302	36.293.466	24.357.836	67,11%
Amortización de intangibles	13.704.601	10.235.174	3.469.427	33,90%
Deterioro rentas parafiscales		33.005.114	(33.005.114)	(100,00%)
TOTAL	\$ 74.355.903	79.533.754	(5.177.851)	(6,51%)

(a) Se presenta esta variación porque en diciembre del año 2019 y en el año 2020 se adquirieron cinco equipos de sistema de riego por goteo a la empresa Fertirriego Ltda, a estos cinco equipos y de acuerdo con el concepto técnico emitido por el Director de Proyectos del FNFP, se les asignó una vida útil correspondiente a 4 años.

REVELACIÓN 15. OTROS GASTOS

Otros gastos al 31 de diciembre de 2020 incluyen:

OTROS GASTOS	2020
Comisiones y gastos bancarios	1 2.047.955
Ajuste al peso	51
TOTAL	\$ 2.048.006

1. Este valor corresponde a los gastos bancarios que generan las cuentas de ahorro del FNFP con el banco Davivienda y el banco Bogotá.

Comparativo:

OTROS GASTOS	2020	2019	VARIACION \$	VARIACION %
Comisiones y gastos bancarios	2.047.955	3.699.241	(1.651.286)	(44,64%)
Ajuste al peso	51	3.150	(3.099)	(98,38%)
TOTAL	2.048.006	3.702.391	(1.654.385)	(44,68%)