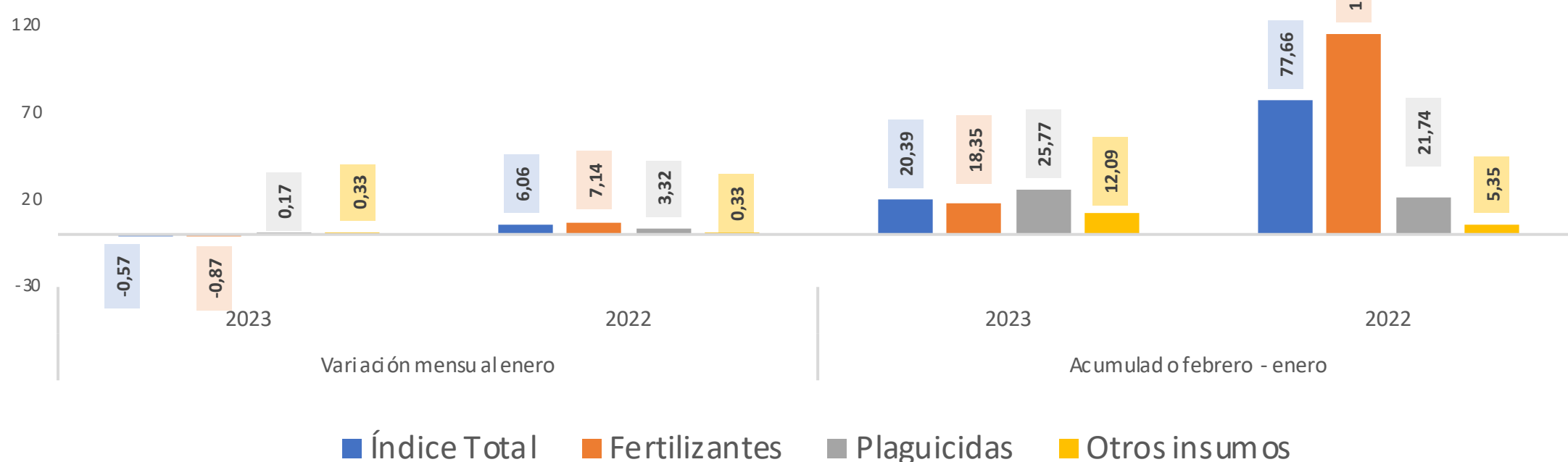


EN EL MERCADO NACIONAL:

PRECIOS DE LOS FERTILIZANTES DESCIENDEN MODERADAMENTE PARA ENERO EN COLOMBIA

Variación porcentual del índice total, fertilizantes, plaguicidas y otros insumos



Subgrupo	Composición	Variación mensual enero		Acumulado febrero - enero	
		2023	2022	2023	2022
Simples	DAP 18-46	0,69	9,82	27,09	97,86
Simples	SAM	-0,39	19,81	-3,54	152,23
Compuestos	31-8-8	3,56	14,01	8,19	132,35
Compuestos	10-20-30	1,29	0,74	28,12	82,82
Compuestos	13-26-6	0,29	8,24	31,34	88,02

Fuente: UPRA

A nivel general, se ha comenzado a registrar un descenso en los precios de los fertilizantes. La UPRA ha informado que enero de 2023 el índice de precios de los insumos agrícolas se redujo en un 0,57% frente al año previo; esto es relevante si se compara con el aumento registrado para el mismo mes entre 2021-2022, el cual se situó en 6,06%, sugiriendo una estabilización en la tendencia del índice. Dentro de esa medición, el grupo de fertilizantes presentó una leve reducción en los precios cercana al 0,87% frente al mismo mes de 2022, con reducciones de 1,03% en los fertilizantes simples y 0,73% en los compuestos.

El grupo de fertilizantes representa el mayor segmento del mercado, por lo que su incidencia en el índice es decisiva. Los nutrientes para cultivos han presentado una propensión al descenso desde junio de 2022. El acumulado de los últimos 12 meses (a enero de 2023) fue de 18,35%, en tanto que, para el periodo de febrero de 2021 y enero de 2022, el acumulado fue de 115,06%.

En el análisis por subgrupos, los precios de los fertilizantes simples presentaron una variación mensual negativa en enero de 2023 de 1,03%, mientras que para 2022 el aumento fue de 6,51%. Por el lado de los fertilizantes compuestos, la tendencia sigue siendo levemente a la baja registrando una variación de -0,73% para enero de 2023; en el mismo periodo de 2022, el crecimiento fue de 7,69%.

En los fertilizantes simples, la composición DAP 18-46 presentó un aumento de 0,69%, mientras que, la composición SAM registró una reducción de 0,39%. Entretanto, los fertilizantes compuestos, registraron aumentos en los productos NPK: 31-8-8, con 3,56%; 10-20-30, con 1,29%, y 13-26-6, con 0,29%.

Aunque la tendencia de los precios de los fertilizantes a nivel global es bajista, los datos demuestran que los efectos del comercio internacional de estos insumos sobre el mercado nacional no se han transferido con efecto determinante y más bien lo hacen de forma mesurada. En principio, la reducción de los fertilizantes a nivel global se debe a una débil demanda derivada de la menor disponibilidad y asequibilidad a estos insumos, según informó el banco mundial. Desde el punto de vista de la oferta, el aumento de las importaciones de gas natural licuado en Europa y la exclusión de los fertilizantes en el paquete de sanciones a Rusia establecido por occidente, son hechos indispensables en el descenso de la cotización de los nutrientes para cultivos, sin embargo, a nivel histórico, los precios aún continúan situándose en sendas altas.



fedepapa
FEDERACIÓN COLOMBIANA
DE PRODUCTORES DE PAPA

FAFP
FONDO NACIONAL DE
FOMENTO DE LA PAPA

Boletín QUINCENAL

Para conocer y recibir más información del subsector papa, escríbenos a:

economista@fedepapa.org
estudioeconomicos@fedepapa.org

Visita el Observatorio Colombiano de Papa en:

www.observatorionfnfp.com

EN EL MERCADO INTERNACIONAL:

PRECIOS DE LOS FERTILIZANTES UREA Y DAP CAEN 48,57% EN PROMEDIO DESDE ABRIL DE 2022

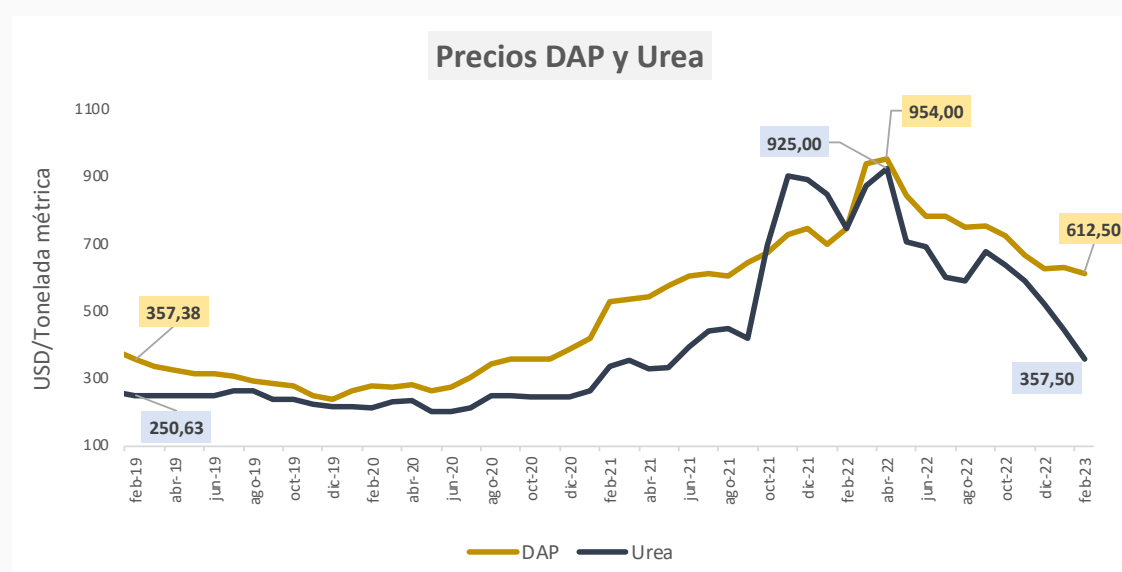
Los precios de los fertilizantes vaticinan una sólida corrección a la baja después de haber tocado máximos en abril de 2022. Los choques en la oferta tras la crisis energética que obligó a China a restringir sus exportaciones de fertilizantes para abastecer su demanda interna, junto con el estallido bélico por la invasión de Rusia en Ucrania, generaron una fuerte presión al alza en los precios de los fertilizantes que en el caso de la Urea (fertilizante nitrogenado) llegó a ser de 925 USD /Ton y el DAP 954 USD/Ton.

Principalmente, las reducciones en los valores de los fertilizantes provienen de la estabilización del precio del gas. La autonomía estratégica en el suministro de este hidrocarburo que ha intentado orquestar la Unión Europea buscando depender cada vez menos del Kremlin, ha paliado la crisis al lograr mantener las reservas de gas aprovisionadas. Europa aumentó sus compras de gas natural licuado (GNL) a Estados Unidos, Noruega, Reino Unido y Qatar. El GNL es transportado en barcos metaneros y regasificado en los puertos, lo que ha llevado a la comunidad europea a depender menos del gas que llega por gasoductos, pero a supeditarse a las oscilaciones de la demanda energética fuertemente impulsada por China.

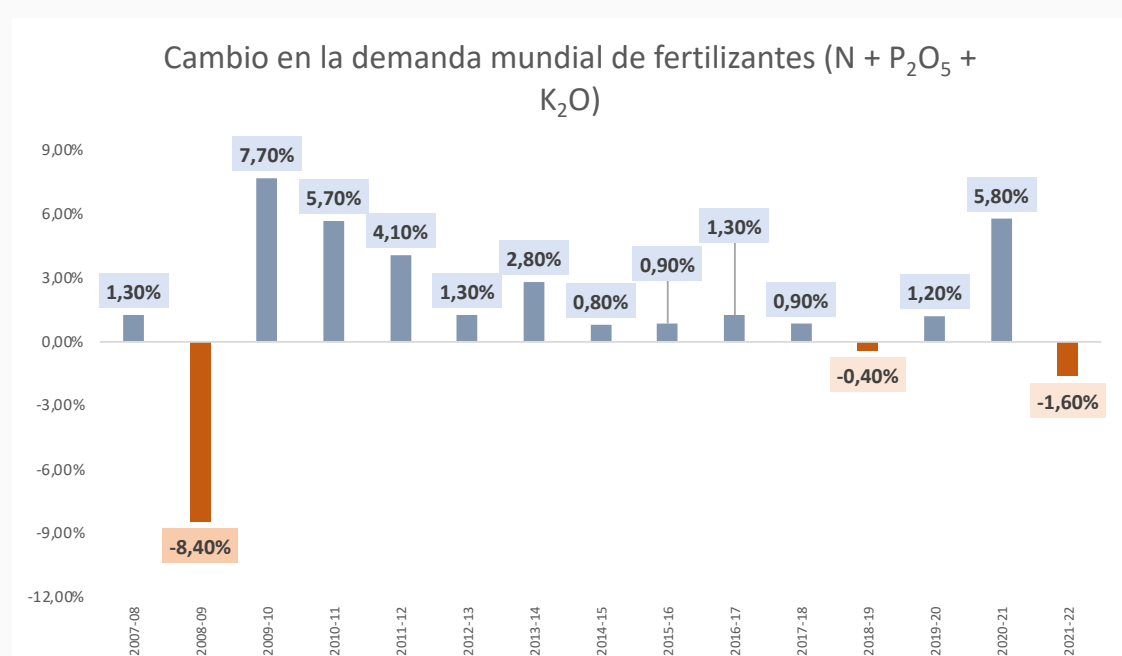
Por otro lado, las sanciones a Rusia contempladas por el Departamento del Tesoro de los EE. UU. no han podido extenderse al suministro de alimentos y fertilizantes debido al riesgo que supone sobre la estabilidad de la seguridad alimentaria de varias regiones como África Subsahariana que dependen del abastecimiento de materias primas rusas. Esto ha permitido a Rusia seguir vendiendo a sus habituales socios comerciales que, por las sanciones activas, se han topado con ciertas barreras logísticas y transaccionales en la adquisición de insumos.

En particular, Brasil es uno de los países que ha sorteado colosalmente las adversidades por el paquete de sanciones a Rusia adoptadas por occidente. El gigante sudamericano es uno de los principales productores de alimentos en el mundo por lo que su demanda por materias primas y fertilizantes para suplir la actividad del sector agrícola es usualmente alta. Cerca del 12,5% de las importaciones de fertilizantes a nivel mundial corresponden a Brasil, lo que lo convierte en uno de los principales compradores y consumidores de estas materias primas a nivel global. Los importadores brasileños han sido especialmente astutos en la forma de comerciar las materias primas rusas, al utilizar en las transacciones a Gazprombank, un banco ruso que no fue incluido dentro de las sanciones y que es filial de una compañía energética. De igual forma, los compradores brasileños han utilizado a Citigroup como un intermediario clave para mediar con el Departamento del Tesoro de los EE. UU.

Para colocar en perspectiva, cerca de una quinta parte del total de importaciones de fertilizantes de Brasil provienen de Rusia. Para 2022, Rusia le vendió a Brasil cerca de 1.132.787 toneladas de Urea, un fertilizante nitrogenado esencial para varios cultivos. No obstante, Brasil anunció en 2022 el inicio del Plan Nacional de Fertilizantes con el propósito de



Fuente: Banco Mundial



Fuente: IFA (International Fertilizer Association)

reducir su dependencia de las compras al extranjero de estas materias primas agrícolas.

Por otra parte, las peores previsiones sobre el abastecimiento energético en Europa se han disipado después de que el invierno registrara temperaturas cálidas. Esto ha generado que la producción de fertilizantes aumentará y que los precios de estos insumos se recuperaran.

Por el lado de la demanda, según la IFA (International Fertilizer Association), el 2022 marcó un crecimiento negativo de -1,6% en la demanda mundial de fertilizantes, sin embargo, este retroceso no llegó a ser tan grave como el registrado en el 2009 que fue de -8,40%. Precisamente, la demanda se ha debilitado por los altos precios registrados en 2022, lo que ha generado adversidades en la asequibilidad y disponibilidad de estos insumos ocasionando que en algunas regiones se presente racionalización o menor uso de estas materias primas incidiendo directamente en el descenso de la actividad económica agrícola.