

# BOLETÍN REGIONAL Antioquia

Vol. 6 - mayo 2022

  
fedepapa®  
FEDERACIÓN COLOMBIANA  
DE PRODUCTORES DE PAPA

**FANFP**  
FONDO NACIONAL DE  
FOMENTO DE LA PAPA

# BOLETIN REGIONAL DEPARTAMENTO DE ANTIOQUIA

VOLÚMEN 6 / MAYO 2022

## GENERALIDADES DEL DEPARTAMENTO

El departamento de Antioquia es conocido por su producción industrial, siendo uno de los epicentros más importantes en términos comerciales y manufactureros. A diferencia de otros departamentos productores, el sector agrícola ocupa el quinto lugar en el aporte al valor agregado del departamento, participando únicamente en un 6.7%. Así, dentro de la estructura agrícola resaltan los cultivos permanentes, debido a la vocación bananera y platanera con un aporte del 62% de estos cultivos, en contraste, están los transitorios donde es el tomate el de mayor representatividad (23.4%), seguido de la papa (19.4%).

Para el 2020, fueron las actividades de explotación de minas y agrícolas aquellas que crecieron más dentro del departamento, aumentando en un 54% y 11% respectivamente.

11%

Creció el PIB del agregado de las actividades económicas de Agricultura, ganadería, caza, silvicultura y pesca en 2020.

En contraste, fueron las actividades de construcción (-26%), comercio (-9%), así como, las actividades artísticas y de entretenimiento (9-), las de mayores descensos para 2020 en Antioquia.

En un análisis municipal, se evidencia que son Turbo, Carepa, Andes, Ciudad Bolívar y Apartadó, los municipios que registran el mayor volumen de producción agrícola en el departamento, especialmente, de cultivos permanentes, teniendo una mayor vocación agrícola con respecto al resto de municipios.

## PARTICIPACIÓN (%) EN EL PIB POR ACTIVIDADES ECONÓMICAS DEL DEPARTAMENTO

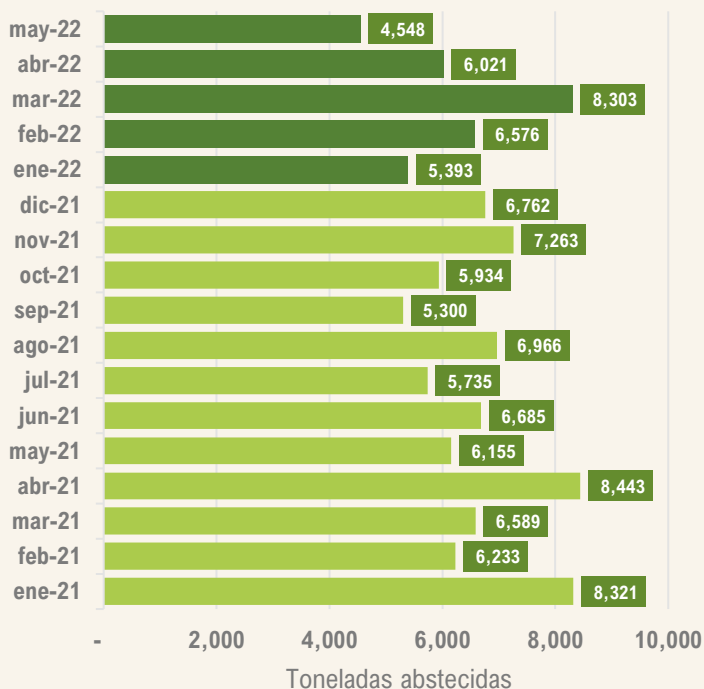


FUENTE: CUENTAS NACIONALES-DANE- SISTEMAS DE INFORMACIÓN Y ESTUDIOS ECONÓMICOS FEDEPAPA-FNFP  
NOTA: Información actualizada al 25 de marzo de 2022

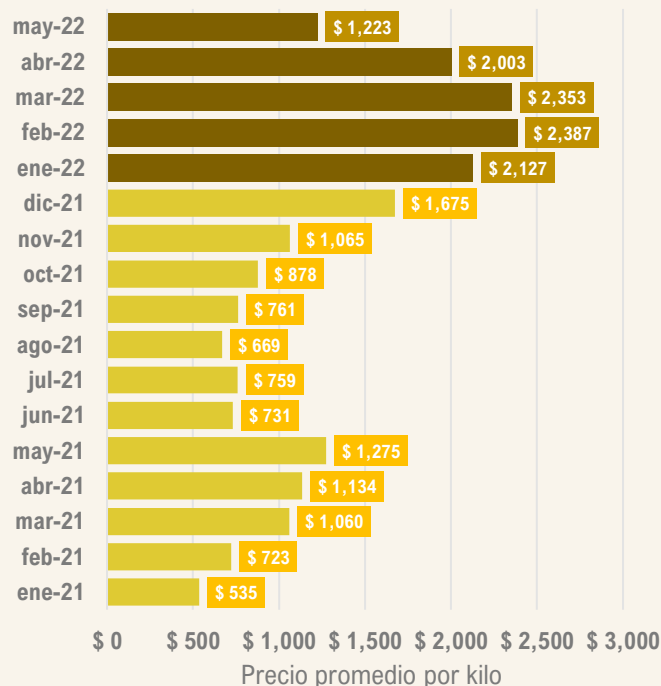
## PANORAMA DEL SUBSECTOR PAPA EN EL DEPARTAMENTO



TENDENCIA MENSUAL DEL ABASTECIMIENTO DE PAPA PARA ANTIOQUIA



TENDENCIA MENSUAL DEL PRECIO PROMEDIO EN PAPA PARA ANTIOQUIA



FUENTE: SIPSA-DANE- SISTEMAS DE INFORMACIÓN Y ESTUDIOS ECONÓMICOS FEDEPAPA-FNFP

En cuanto papa, Antioquia mostró estabilidad en su nivel de disponibilidad del tubérculo durante 2021, incrementando solo en un 1% su stock. Esto es posible evidenciarlo en la tendencia mensual del abastecimiento del departamento, permaneciendo cerca del promedio, es decir las 6.698 Toneladas cada mes para 2021. Por otro lado, abril fue el mes de los registros máximos en disponibilidad de papa dentro del departamento, alcanzando las 8.443 ton, principalmente por una concentración de la variedad Diacol (70%).

Durante el 2022 se evidencia un panorama similar, respondiendo a la estacionalidad del cultivo, volviendo a alcanzar los máximos de stock para el mes de marzo, no obstante, se evidenció que los cultivos eran cosechados antes de tiempo. Una novedad para el departamento es el descenso que se presentó para enero del 2022, donde se cayó el abastecimiento en un 35% comparado con el mismo mes del año anterior.

Al igual que la tendencia nacional, Antioquia a acontecido un aumento de los precios al productor para 2022, alcanzando máximos durante febrero, pagándose en promedio \$2.387 pesos por kilo para las variedades blancas. Empero, las cosechas

y la disponibilidad del departamento y en la región suroccidental del país, han contribuido a la reducción de los precios para el mes de mayo, cayendo en un 61% con respecto al mes anterior.

#### TENDENCIA DE LOS PRECIOS PROMEDIO EN 2021 DE LAS VARIEDADES BLANCAS Y AMARILLAS



FUENTE: SIPSA-DANE- SISTEMAS DE INFORMACIÓN Y ESTUDIOS ECONÓMICOS FEDEPAPA-FNFP

Antioquia se caracteriza por disponer de su producción de papa para abastecimiento interno principalmente, distribuyendo cerca del 80%, entre las centrales de abastos de Medellín, así, el 73.4% tiene como destino la Central Mayorista de Antioquia y el 10.6% a la central de José María Villa, observándose que para consumo interno se mantiene un stock principalmente de variedad Diacol Capiro, Criolla y Nevada, particularmente limpias.

#### TOP 5 DE LOS PRINCIPALES DESTINOS DE LA PRODUCCIÓN DEL DEPARTAMENTO DE ANTIOQUIA (2020-2021)

Central de abastecimiento	2020	Part. 2020 (%)	2021	Part. 2021 (%)
Central Mayorista de Antioquia	57949	72.7%	59021	73.4%
Jose María Villa	6996	8.8%	8524	10.6%
Mercado del Sur	6720	8.4%	5011	6.2%
Nuevo Mercado	3988	5.0%	3632	4.5%
Bazurto	2449	3.1%	2622	3.3%

FUENTE: SIPSA-DANE- SISTEMAS DE INFORMACIÓN Y ESTUDIOS ECONÓMICOS FEDEPAPA-FNFP

En el caso de Antioquia, se proyecta para 2022 descensos en la producción, áreas y rendimientos. En contraste, para 2021 se observó una estabilización de la producción pese a la caída en las áreas sembradas del 1%, este panorama impacta los rendimientos aumentándolos para ese año a 21.83 Ton/Ha. Asimismo, se espera que para este año Antioquia sea el departamento con mayores contracciones en estos indicadores comparado con los otros departamentos.

#### TOP 5 DE LOS PRINCIPALES DESTINOS DE LA PRODUCCIÓN DEL DEPARTAMENTO DE ANTIOQUIA (2019-2022\*)

AÑO	ÁREA	VAR (%)	PRODUCCIÓN	VAR (%)	RENDIMIENTO
2019	6,940		143,811		20.82
2020	6,590	-5%	139,875	-3%	21.24
2021	6,492	-1%	141,703	1.3%	21.83
2022	6,090	-6%	131,743	-7%	21.65

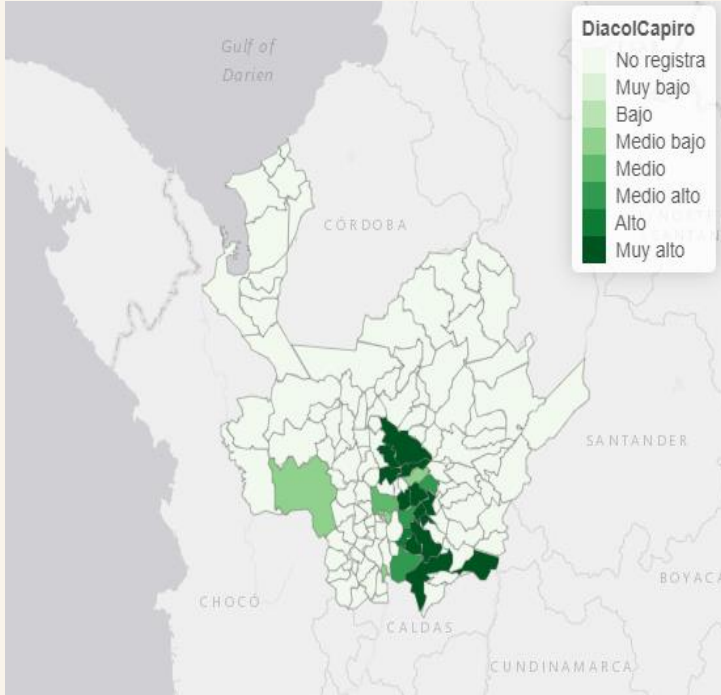
FUENTE: SIPSA-DANE- SISTEMAS DE INFORMACIÓN Y ESTUDIOS ECONÓMICOS FEDEPAPA-FNFP

\*Proyectado

## ANÁLISIS POR VARIEDAD EN EL DEPARTAMENTO

### • VARIEDAD DIACOL CAPIRO O R12

#### MUNICIPIOS DE ORIGEN DEL ABASTECIMIENTO DE VARIEDAD DIACOL EN ANTIOQUIA



FUENTE: SIPSA-DANE- SISTEMAS DE INFORMACIÓN Y ESTUDIOS ECONÓMICOS FEDEPAPA-FNFP

Haga clic en el enlace para ver mapa interactivo de cantidades por municipio dentro del departamento <https://rpubs.com/EconomistaFNFP/AntCa>

En contraste, la dinámica de precios pagados al productor para esta variedad muestra un aumento del 82% en el mes de diciembre de 2021, incrementando \$1.030 pesos por kilo. Estas alzas continuaron durante los primeros meses de 2022, alcanzando el máximo en febrero, pagándose hasta \$3.411 pesos por kilo de R-12.

No obstante, en abril empezó a mostrar un descenso de los precios de la variedad, reduciéndose hasta un 39% en mayo, empezando a retomar la tendencia de los años anteriores.

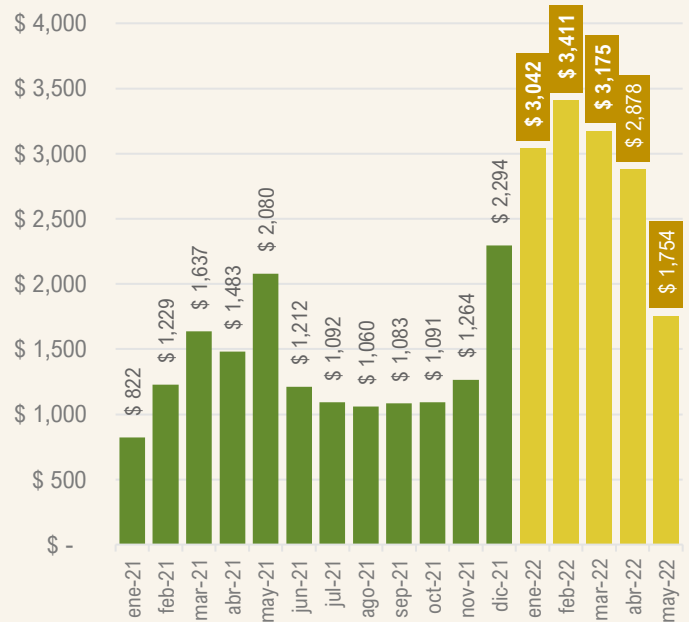
Los precios promedio de esta variedad dentro del departamento son superiores al resto nacional debido a que esta variedad se comercializa lavada.

Dentro del departamento predomina la producción de la variedad Diacol, registrando un stock total de 51.861 Toneladas para 2021. En contraste, 2022, ha sugerido descensos del 11% en promedio durante lo corrido a mayo, es decir, se abastecieron 2.662 toneladas menos.

Los municipios de Antioquia que destacan en la producción de esta variedad son La unión con una contribución de 41%, seguido de San Pedro del los Milagros con un 16%, Santa Rosa de Osos con 11% y Marinilla con 9%. En definitiva, la Capiro es la variedad de mayor importancia productiva dentro del departamento.

El inventario de esta variedad en el departamento es principalmente distribuido para la ciudad de Medellín, seguido de Montería y Cartagena.

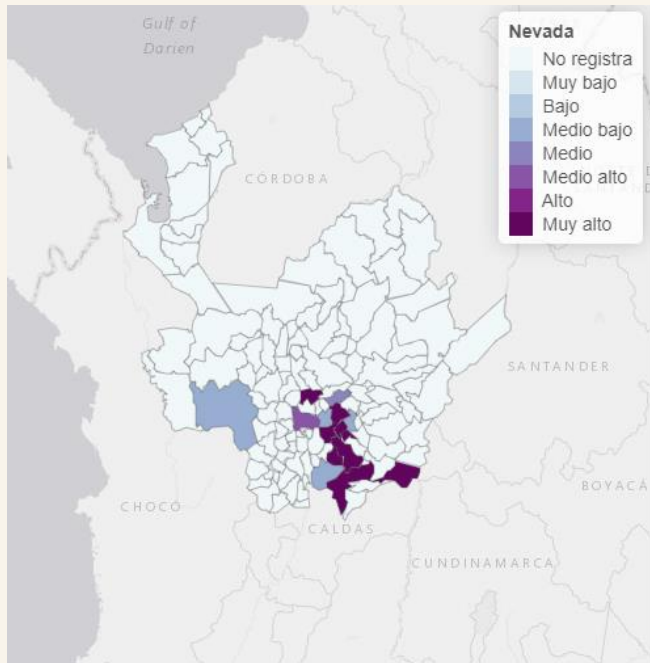
#### PRECIOS MENSUALES DE LA VARIEDAD DIACOL EN ANTIOQUIA 2021-2022



FUENTE: SIPSA-DANE- SISTEMAS DE INFORMACIÓN Y ESTUDIOS ECONÓMICOS FEDEPAPA-FNFP

## • VARIEDAD NEVADA

### MUNICIPIOS DE ORIGEN DEL ABASTECIMIENTO DE VARIEDAD NEVADA EN ANTIOQUIA



FUENTE: SIPSA-DANE- SISTEMAS DE INFORMACIÓN Y ESTUDIOS ECONÓMICOS FEDEPAPA-FNFP

Haga clic en el enlace para ver mapa interactivo de cantidades por municipio dentro del departamento <https://rpubs.com/EconomistaFNFP/AnNe>

La variedad Nevada registró un abastecimiento total de 6.568 toneladas para 2021, mientras que, para 2022 ha acumulado de 2.357 toneladas a mayo, reduciéndose en un 10% con respecto al mismo acumulado del año anterior para Antioquia.

Es El Santuario el municipio que proporciona el mayor abastecimiento de esta variedad con una contribución de 35%, seguido de Marinilla con un 17%, San Vicente de Ferrer con 12% y Carmen de Viboral con un aporte del 5% para 2021.

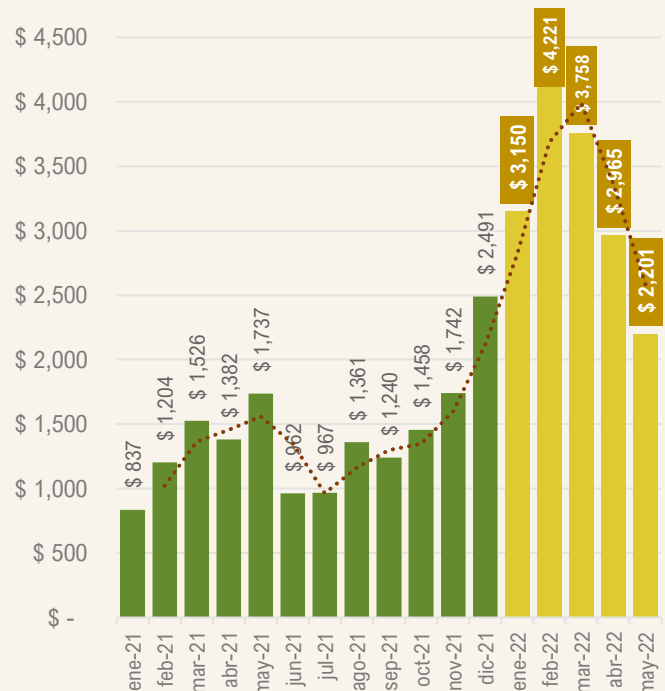
En contraste, esta variedad tiene como principal destino la Central Mayorista de Antioquia (81%) y Mercasa en Pereira (15%). Esta variedad es de consumo tradicional principalmente en Antioquia.

En lo referente a precios de la Nevada, 2021 tuvo una tendencia estacional, sin embargo, el cierre del año se caracterizó por un elevado precio promedio pagado al productor, alcanzando los \$2.491 por kilo.

No obstante, 2022 ha registrado máximos históricos, siendo esta la variedad con los precios más altos durante este año a nivel nacional. Así, fue febrero, el mes donde se llegó a pagar el valor más alto, \$4.221 pesos por kilo.

Si bien abril y mayo han mostrado descensos, estos precios siguen siendo superiores a los mismos valores registrados en los meses del año anterior.

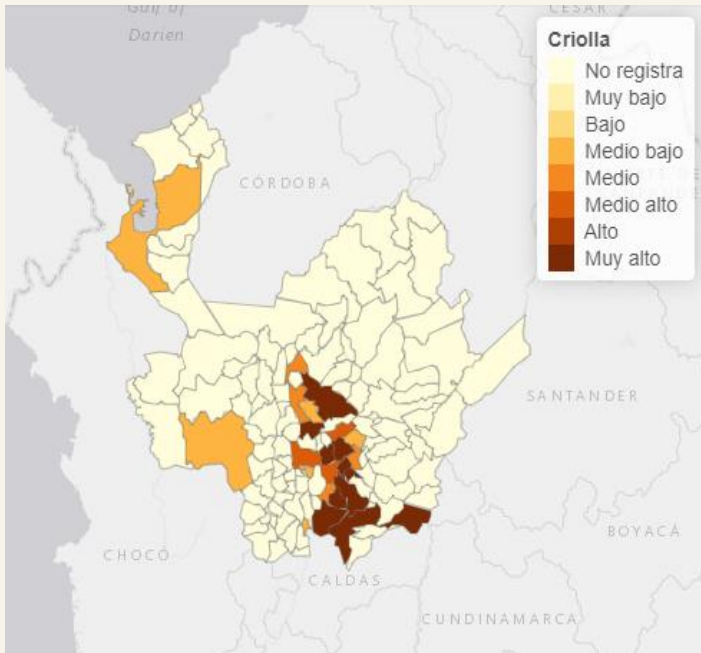
### PRECIOS MENSUALES DE LA VARIEDAD NEVADA EN ANTIOQUIA 2021-2022



FUENTE: SIPSA-DANE- SISTEMAS DE INFORMACIÓN Y ESTUDIOS ECONÓMICOS FEDEPAPA-FNFP

## • VARIEDAD CRIOLLA

### MUNICIPIOS ORIGEN DEL ABASTECIMIENTO DE LA VARIEDAD CRIOLLA EN ANTIOQUIA



FUENTE: SIPSA-DANE- SISTEMAS DE INFORMACIÓN Y ESTUDIOS ECONÓMICOS FEDEPAPA-FNFP  
Haga clic en el enlace para ver mapa interactivo de cantidades por municipio dentro del departamento  
<https://rpubs.com/EconomistaFNFP/AnCr>

En términos de abastecimiento, la criolla es la segunda variedad de mayor predominancia en la producción dentro de Antioquia, después de la diacol, representando el 22% del total departamental.

Así Antioquia, registró unas 6.676 toneladas de stock de la variedad para 2021, siendo marzo y junio los meses de mayor disponibilidad, lo cual repercutió en un descenso de los precios entre mayo a agosto.

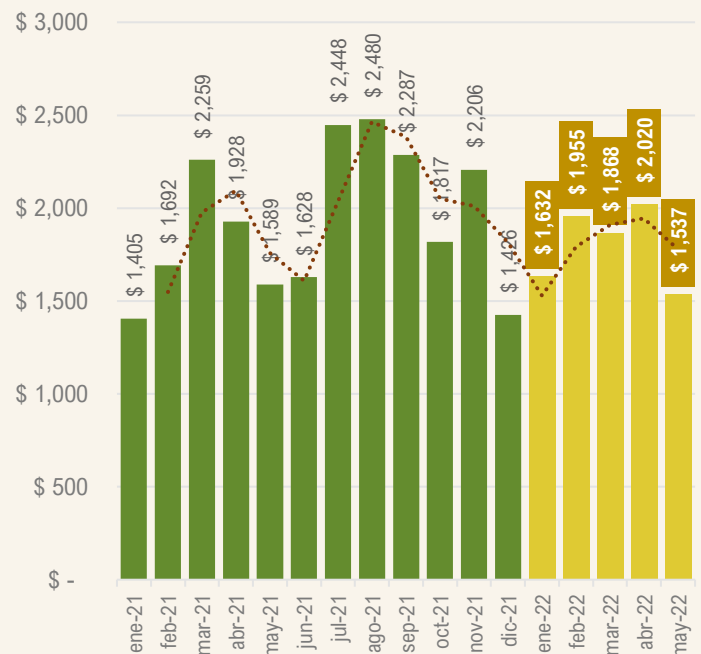
El Santuario es el municipio líder en abastecimiento de la variedad criolla, concentrando el 26%, seguido de Marinilla, representando el 17% y en tercer lugar está, Sonson, el cual aporta el 13% sobre el total de papa criolla originada en el departamento de Antioquia.

Por otro lado, se estima que alrededor del 87% de la producción de criolla tiene como destino la Central Mayorista de Antioquia, en Medellín, es decir que, esta variedad se distribuye principalmente dentro del departamento.

Referente a precios, durante el 2021 se evidencia una tendencia estacional de los precios teniendo alzas durante la disminución de la disponibilidad de la variedad en la región. A diferencia de las variedades blancas, las amarillas han mostrado una tendencia estable, donde fue la única variedad que no incremento desmesuradamente para inicios del 2022.

Al igual que las otras variedades, abril sugiere reducciones del precio, mostrando un aplacamiento de la tendencia.

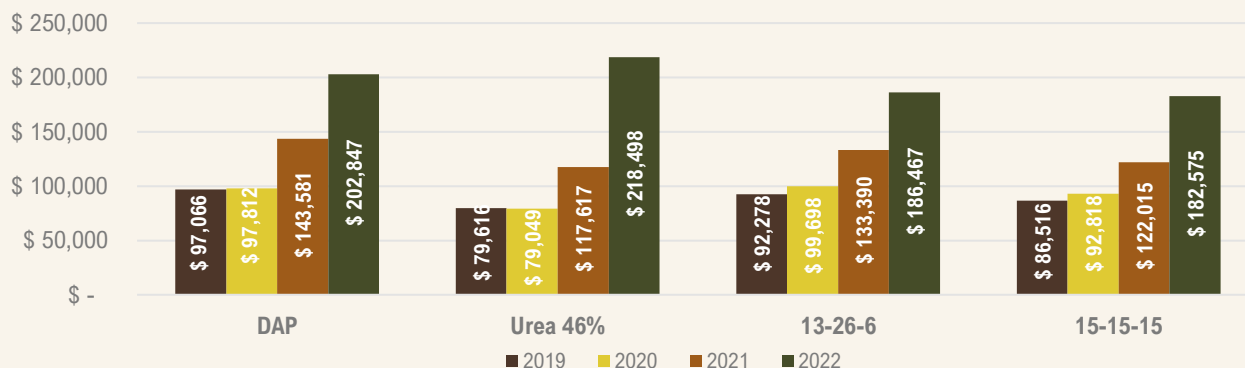
### PRECIOS MENSUALES DE CRIOLLA EN ANTIOQUIA 2021-2022



FUENTE: SIPSA-DANE- SISTEMAS DE INFORMACIÓN Y ESTUDIOS ECONÓMICOS FEDEPAPA-FNFP

## PANORAMA DE INSUMOS Y COSTOS EN EL DEPARTAMENTO

PRECIOS PROMEDIO ANUAL DE LOS PRINCIPALES FERTILIZANTES COMERCIALIZADOS EN ANTIOQUIA 2019-2022



FUENTE: SIPSA-DANE- SISTEMAS DE INFORMACIÓN Y ESTUDIOS ECONÓMICOS FEDEPAPA-FNFP

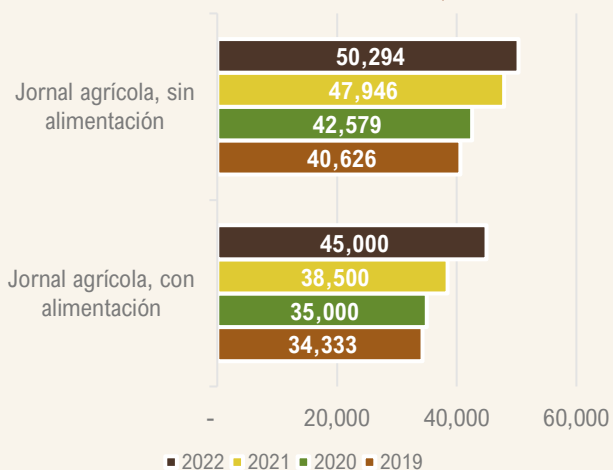
En el ámbito de insumos, Antioquia ha demostrado tendencias al alza como el panorama nacional. Así, para 2022 ha comenzado con incrementos de hasta 86% para el caso de la Urea (uno de los principales productos activos de los fertilizantes), y de hasta el 49% para el 15-15-15 en el departamento. Estos incrementos en el precio del bulto de 50kg son mayores que los registrados en el 2021, donde los principales fertilizantes simples aumentaron en promedio en un 63%, mientras que los compuestos en un 45%. Así, los fertilizantes son el eslabón que más afectan la estructura de costos de producción, incidiendo en el alza total de estos.

### Variación precios MIPE 2021-2022



Para el caso del agregado de MIPE en Antioquia, han sido los herbicidas el segmento con mayor aumento en sus precios promedios de comercialización dentro del departamento durante el 2022, incrementándose en un 35% sus precios promedio para este año. En contraste, son los insecticidas y coadyuvantes los rubros de menores aumentos de precios.

### PAGO PROMEDIO DE JORNALES EN ANTIOQUIA 2022



FUENTE: SIPSA-DANE- SISTEMAS DE INFORMACIÓN Y ESTUDIOS ECONÓMICOS FEDEPAPA-FNFP

En lo relacionado a jornales dentro del departamento, se tiene una estimación promedio de \$45.000 pesos por jornal incluida alimentación, mientras que, sin esta última, se paga en promedio \$50.294 para Antioquia.





**Para mayor información:**

[economista@fedepapa.org](mailto:economista@fedepapa.org)  
[comunicaciones@fedepapa.org](mailto:comunicaciones@fedepapa.org)

  
**fedepapa**<sup>®</sup>  
FEDERACIÓN COLOMBIANA  
DE PRODUCTORES DE PAPA

**FANFP**  
FONDO NACIONAL DE  
FOMENTO DE LA PAPA

[www.fedepapa.org](http://www.fedepapa.org)