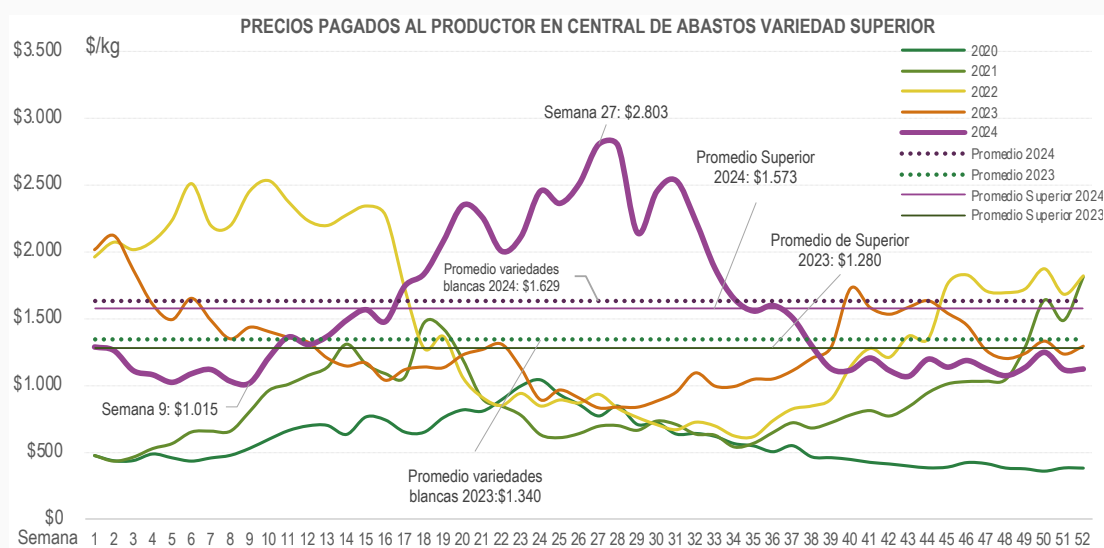


EN EL MERCADO NACIONAL:

LAS PRINCIPALES VARIEDADES COMERCIALES DE PAPA REGISTRARON NUEVOS MÁXIMOS DURANTE EL 2024

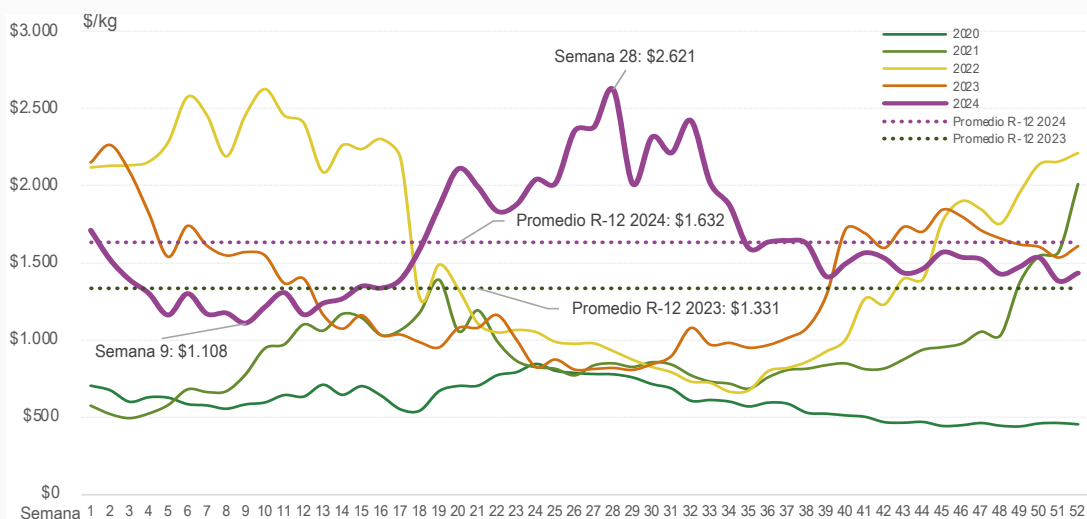
En materia de precios, el 2024 puede ser descrito como un año particularmente opuesto con lo observado en años anteriores. En periodos del año donde típicamente los precios tienden a caer, las cotizaciones se incrementaron entre la semana 17 y 38 del año; en tanto que los descensos se establecieron en semanas donde los precios se comportaban concretamente al alza. De manera general, por lo menos para el grupo de variedades blancas (referencias sin lavar), el nivel general de precios se mantuvo por encima en gran parte del año en comparación a lo observado en 2023, de esta manera, la cotización media se vio incrementada un 22% al pasar de \$1.340/kg en 2023 a \$1.629/kg en 2024.



Fuente: SIPSA – DANE. Cálculos Estudios Económicos FNFP – Fedepapa

El reflejo de esta tendencia puede ser evaluado con las cotizaciones de la variedad Superior, puesto que es la referencia de papa más comercial en el mercado de tubérculos. La tendencia de precios que mostró esta variedad blanca evidencia una propensión al alza entre la semana 17 (mediados de abril) hasta la semana 27 (inicios de julio) cuando alcanzó un máximo de \$2.803/kg que logró superar el último máximo registrado en la semana 10 del año 2022 cuya cotización fue de \$2.534/kg. En consecuencia, el precio promedio del año aumentó un 23% con un cambio de \$1.280/kg en 2023 a \$1.573/kg; esto significa un precio 3% por debajo del precio promedio del grupo de variedades blancas en 2024 y de 4% para el 2023.

Por su parte, la variedad Diacol Capiro (R-12), la segunda referencia más comercial en los mercados de abastos presentó un precio promedio durante el año de \$1.632/kg con un repunte del 23% respecto al precio promedio del año anterior que fue de \$1.331/kg. Al igual que el grupo de variedades blancas, la cotización para esta variedad blanca presentó incrementos desde inicio de año que se sostuvieron hasta el comienzo del mes de julio cuando en la semana 28 alcanzó un máximo de \$2.621/kg. Este precio, a su vez, se constituyó como el segundo más alto desde 2012 siendo superado ligeramente por el registrado en la semana 10 del año 2022 cuando el precio fue de \$2.627/kg.

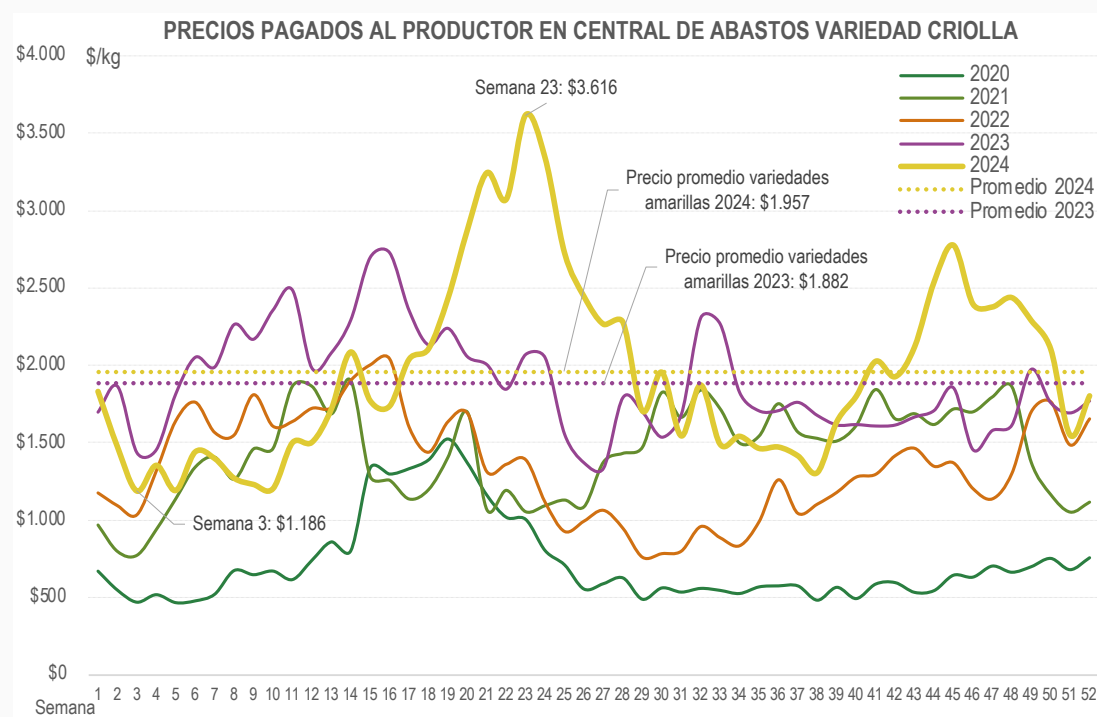


Fuente: SIPSA – DANE. Cálculos Estudios Económicos FNFP – Fedepapa

En comparación con el precio promedio para variedades blancas, la cotización media de la Diacol Capiro fue levemente superior en 0,2% en 2024 e inferior en -0,6%. Tanto la Superior como la Diacol Capiro se comercializaron en las principales centrales de abastos del país con precios relativamente similares, siendo la cotización de la segunda referencia 3,8% más alta que la primera. No obstante, estos precios se sitúan entre los más bajos dentro del grupo de variedades blancas, por debajo de la Túquerreña (Sabanera) que alcanzó un precio promedio de \$3.103/kg; ICA-Nevada con un precio de \$2.875/kg; la Parda Pastusa con \$1.737/kg y la Pastusa Suprema con \$1.690/kg. Los precios de la Superior y Diacol Capiro tan solo superaron a los de la ICA – Única y la Betina cuyas variedades registraron precios medios de \$1.381/kg y \$1.366/kg.

Entretanto, las cotizaciones de las Criollas (variedades amarillas, sin lavar) se mantuvieron con fluctuaciones relativamente estables. Típicamente, las tendencias muestran ascensos en las primeras 20 semanas antes de comenzar una serie de reducciones que se extienden durante la segunda parte del año. Este comportamiento, sin embargo, fue diferente para el 2024, puesto que, hasta la semana 18 la tendencia alcista registró un ascenso análogo al mostrado en años anteriores, pero desde la semana 19, los repuntes se pronunciaron con mayor intensidad hasta llegar a un precio máximo de \$3.616/kg en la semana 23 (inicios de junio). Este precio, por su parte, se estableció como el más alto desde 2012 superando en un 33% el último máximo registrado en la semana 16 del año 2023 cuando el precio medio se situó en \$2.725/kg.

En la parte final del año, también se presentó una mayor fluctuación en los precios con el segundo mayor máximo del año en la semana 45 cuando el kilo de Criolla se comercializó en los mercados mayoristas y minoristas del país sobre una cotización media de \$2.773/kg en la semana 45. Aunque hubo una mayor dispersión de precios, el ascenso en el precio medio de esta variedad en el año 2024 fue moderado con una cotización que quedó situada en \$1.957/kg, lo que representó un repunte del 4% en comparación al precio medio del año 2023 que fue de \$1.882.



Fuente: SIPSA – DANE. Cálculos Estudios Económicos FNFP – Fedepapa



fedepapa
FEDERACIÓN COLOMBIANA
DE PRODUCTORES DE PAPA

FNFP
FONDO NACIONAL DE
FOMENTO DE LA PAPA

Boletín QUINCENAL

Para conocer y recibir más información del subsector papa, escríbenos a:

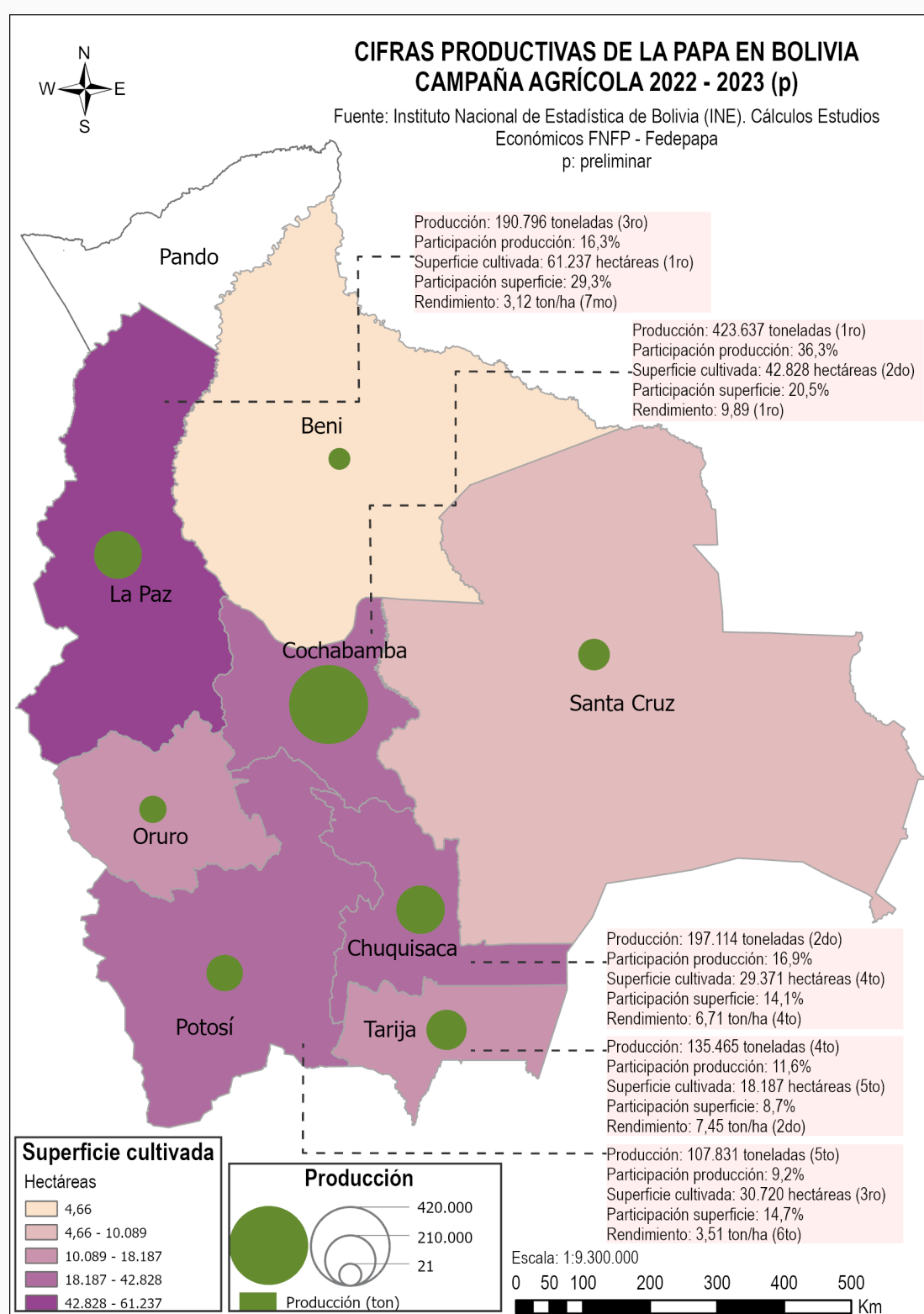
economista@fedepapa.org
estudioeconomicos@fedepapa.org

Visita el Observatorio Colombiano de Papa en:

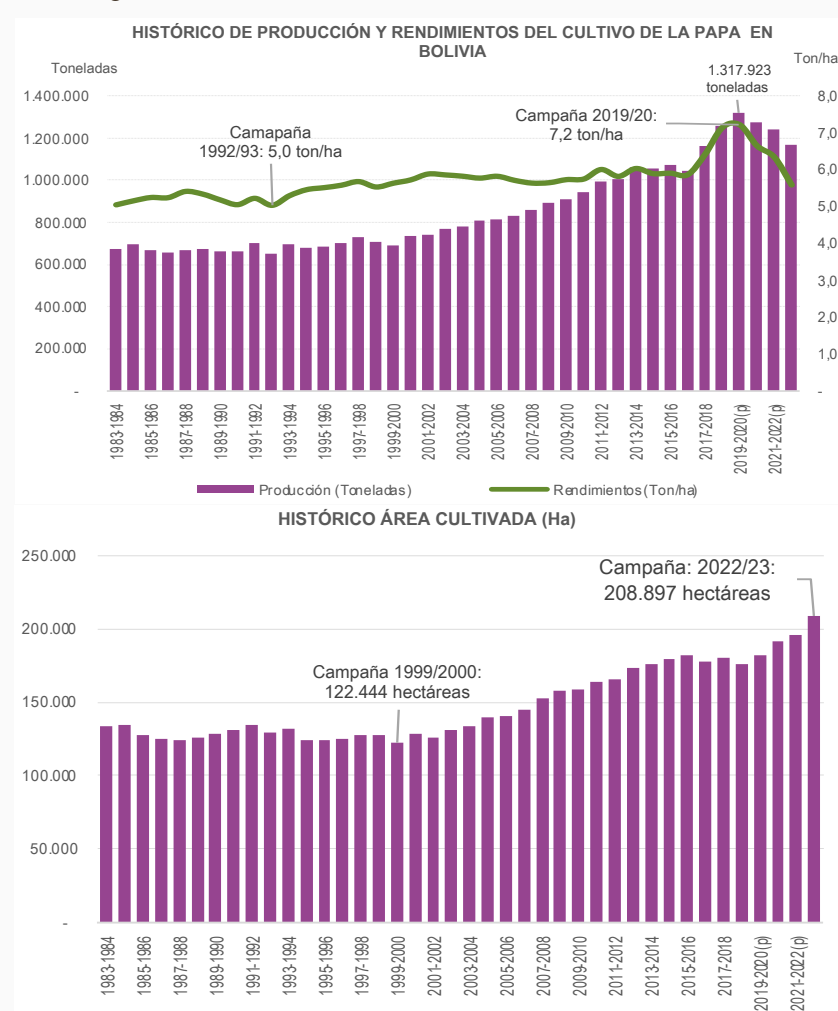
www.observatoriofnfp.com

EN EL MERCADO INTERNACIONAL:

EN LA CAMPAÑA 2022/23 LA PRODUCCIÓN DE PAPA EN BOLIVIA FUE DE 1.167.305 TONELADAS CON 208.897 HECTÁREAS SEMBRADAS. EL PAÍS SE UBICA COMO EL SEXTO MAYOR PRODUCTOR DE LA REGIÓN Y EL TERCERO POR SUPERFICIE CULTIVADA



hectárea. Aunque en el histórico, la superficie cultivada alcanzó un máximo, en términos de volumen, la producción se ubicó por debajo del máximo registrado 3 campañas anteriores cuando la producción boliviana llegó a 1,31 millones de toneladas. Así, si se compara con la campaña 2019/20, el área sembrada se amplió en más de 33 mil hectáreas o el equivalente porcentual a un 14%, pero el volumen cosechado se redujo en aproximadamente 151 mil toneladas (-11% de disminución); con ello, el rendimiento pasó de las 7,2 toneladas por hectáreas en el año agrícola 2019/20 a tan solo 5,6 ton/ha en 2022/23.



Fuente: INE. Cálculos Estudios Económicos FNFP - Fedepapa

De acuerdo con datos de la Food and Agriculture Organization, FAO (2024), Bolivia se sitúa como el sexto país en América Latina y el octavo en América con el mayor volumen de producción con papa entre 2018 y 2023. La actividad papi-cultora de este país sudamericano supera a la de países como Chile, Guatemala, Venezuela y Ecuador; y se ubica por debajo de México, Argentina y Colombia. En 2023, por ejemplo, la producción boliviana fue un 38% más alta que la de Chile, el país inmediatamente inferior en la lista de países productores de la región, pero un 41% más baja que la de México, el país inmediatamente superior.

No obstante, este panorama cambia diametralmente cuando se revisa los datos de área cosechada, pues en este concepto Bolivia se posiciona como el segundo en América Latina por detrás de Perú y el tercero en América si se incluye Estados Unidos cuyo país encabeza la lista. De esta manera, resulta revelador cómo Bolivia, a pesar de tener una producción moderadamente inferior al promedio de la región y una vasta extensión cultivada, alcanza el rendimiento más bajo del continente, con apenas 5,5 toneladas por hectárea.

Fuera de esta descripción general, vale la pena revisar con más detalle la actividad papera en este país. Según las últimas cifras publicadas por el Instituto Nacional de Estadística de Bolivia, en la campaña agrícola de 2022 - 2023, el país logró totalizar una producción de cerca de 1,17 millones de toneladas en cerca de 209 mil hectáreas, lo que significó un rendimiento de 5,6 toneladas por

De los nueve departamentos en los que está dividido Bolivia, en ocho de ellos se ha desarrollado el cultivo de la papa. El territorio que encabeza la producción del tubérculo es Cochabamba, en el centro del país, con un volumen que alcanzó las 423.637 toneladas en la campaña 2022/23, lo que representa el 36,3% de la cosecha de dicho año agrícola. En seguida se encuentran Chuquisaca, con 197.114 toneladas (16,9% de la producción nacional); La Paz, con 197.796 toneladas (16,3%); Tarija, con 135.465 toneladas (11,6%); y Potosí, con 107.831 toneladas (9,2%). El acumulado por volumen de estos departamentos equivale al 90% de la cosecha de la campaña 2022/23.

Por superficie, el ranking presenta cambios significativos pues la lista la pasa a liderar La Paz con 61.237 hectáreas, una extensión que explica el 29,3% del área cultivada a nivel nacional en la campaña 2022/23. En el segundo y tercer lugar, se ubican Cochabamba, con 42.828 hectáreas (20,5% de la superficie cultivada) y Potosí, con 30.720 hectáreas (14,7%). Por su parte, en renglones inferiores se sitúan Chuquisaca, con 29.371 hectáreas (14,1%) y Tarija, con 18.187 hectáreas (8,7%). En conjunto, estos cinco departamentos concentran una extensión cultivada con papa de 182.343 hectáreas que equivalen al 87,3% de la superficie cultivada a nivel nacional.

En cuanto al desempeño de la campaña por territorio, el mejor rendimiento se localiza en Cochabamba cuyas cifras productivas sugieren que se cosecharon 9,89 toneladas por hectárea, un registro moderadamente superior al que presentaron Tarija con 7,45 ton/ha, Santa Cruz con 7,19 ton/ha y Chuquisaca con 6,71 ton/ha. Del lado opuesto, los rendimientos más bajos se observaron en Oruro con 2,43 ton/ha, seguido por La Paz con 3,12 ton/ha, Potosí con 3,51 ton/ha y Beni con 4,51 ton/ha.