

EN EL MERCADO NACIONAL:

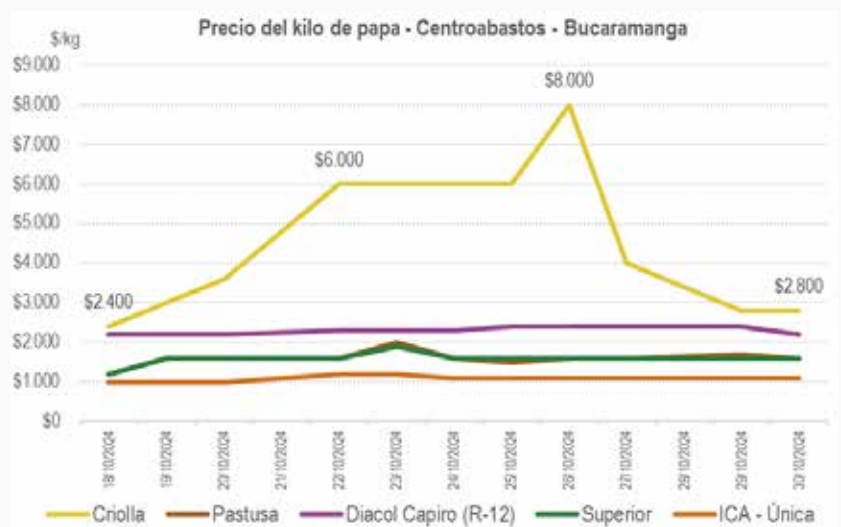
LOS BLOQUEOS VIALES PROVOCAN ALZAS SIGNIFICATIVAS EN LOS PRECIOS DE LA CRIOLLA EN CENTROABASTOS (BUCARAMANGA) Y CENABASTOS (CÚCUTA)

Las interrupciones en los corredores viales en Norte de Santander y Santander por cuenta de las manifestaciones de las comunidades parameras generan alzas temporales en varios productos agrícolas en las centrales de abastos de Bucaramanga y Cúcuta. Las concentraciones que han realizado los habitantes de los páramos de Santurbán, El Almorzadero, Berlín y la Sierra Nevada del Cocuy impidieron el correcto abastecimiento de alimentos desde la provincia de García Rovira, Berlín (Santander) y el Altiplano Cundiboyacense a estos centros logísticos lo que ha impulsado transitoriamente el aumento de las cotizaciones mayoristas en estas ciudades. Concretamente, uno de los productos más afectados fue la Criolla cuyo precio en Centroabastos - Bucaramanga llegó a los \$6.000/kg el martes 22 de octubre y registró un incremento del 66,7% en relación al precio del domingo 20 de octubre que se tranzó sobre \$2.400.

El DANE, por su parte, reportó que el martes 22 de octubre en Centroabastos (Bucaramanga), el precio de la primera calidad de la Criolla aumentó un 40% llegando a tranzarse sobre \$3.675/kg ante la caída del abastecimiento procedente de Tona (Santander) y Silos (Norte de Santander). Mientras tanto, en Cenabastos (Cúcuta) el kilo de esta variedad se comercializó sobre \$ 5.667 debido a una menor oferta de los municipios de Mutiscua y Pamplona (Norte de Santander). Para el miércoles 23 de octubre, la entidad estadística informó un ascenso en las cotizaciones de las variedades blancas en Mercabastos en Valledupar como resultado de una menor dinámica de abastecimiento procedente de Tunja.

A partir de las cifras publicadas, se observó que el abastecimiento proveniente de la capital boyacense mostró una reducción del 39% para la variedad ICA - Única y -22% para la Criolla frente al día anterior, lo que situó el abastecimiento de estas dos variedades en 31,5 toneladas para el caso de la primera y 1,2 toneladas para la segunda. En esta central, la menor dinámica del abastecimiento de ICA - Única provocó un ascenso del 14% en la cotización semanal promedio de esta variedad con un cambio en el precio de \$ 1.137/kg en la semana 42 (12 al 18 octubre) a \$ 1.296/ en la semana 43 (19-25 octubre).

Para el miércoles 23 de octubre, las interrupciones en el flujo vehicular de los corredores de Bucaramanga - Curos y Curos - Málaga generaron una disminución en el acopio de variedades blancas como la pastusa cuya cotización por kilo pasó de \$ 1.600 a \$ 2.000 (25%). También se presentó un incremento en el precio de la variedad superior que ascendió de \$ 1.600 a \$ 1.900 (18,8%). No obstante, para el jueves 24 de octubre, los incrementos en el acopio de estas variedades propiciaron reducciones en las cotizaciones del orden de -20% para la Pastusa que se comercializó sobre \$ 1.600/kg y -15,8% para la Superior con un precio de \$ 1.600/kg, según la información que divulgó la central.



Fuente: Centroabastos - Bucaramanga. Cálculos Estudios Económicos FNFP - Fedepapa

Producto	Precio kilo		Var (%)
	19 oct 2024 - 25 oct 2024	12 oct 2024 - 18 oct 2024	
Arracacha amarilla	\$ 3.950	\$ 2.725	45,00%
Papa Criolla limpia	\$ 4.673	\$ 2.435	91,90%
Papa Superior	\$ 1.628	\$ 1.360	19,70%
Papa ICA - Única	\$ 1.347	\$ 1.154	16,70%
Plátano hartón maduro	\$ 3.383	\$ 3.417	-1,00%
Plátano hartón verde	\$ 3.390	\$ 3.408	-0,50%
Yuca criolla	\$ 1.750	\$ 1.800	-2,80%

Producto	Precio kilo		Var (%)
	19 oct 2024 - 25 oct 2024	12 oct 2024 - 18 oct 2024	
Arracacha amarilla	\$ 1.960	\$ 2.160	-9,30%
Papa Criolla limpia	\$ 3.457	\$ 2.588	33,60%
Papa Parda Pastusa	\$ 1.623	\$ 1.430	13,50%
Papa ICA - Única	\$ 1.065	\$ 923	15,40%
Plátano hartón verde	\$ 2.808	\$ 3.170	-11,40%
Yuca criolla	\$ 1.688	\$ 1.778	-5,10%

Fuente: SIPSA - DANE. Cálculos Estudios Económicos FNFP - Fedepapa. *Precios mayoristas



EN EL MERCADO NACIONAL

REPERCUSIONES EN EL SUMINISTRO DE BIENES AGRÍCOLAS

A pesar de las mermas en el acopio de alimentos, con los bloqueos viales no se llegó a reportar una situación de desabastecimiento en Centroabastos, puesto que una gran cantidad de comerciantes anticiparon las labores de acopio para el domingo, lo que, a su vez, adelantó los despachos hacia el Magdalena Medio Santandereano para el domingo y la mañana del lunes 21 de octubre. No obstante, en la jornada del martes, el suministro de alimentos se redujo entre 800 a 1.000 toneladas según la información compartida por la central bumanguesa. Este hecho no fue una novedad en los días previos a la iniciación del paro, pues los productores y comercializadores vaticinaban las posibles afectaciones por las interrupciones desde el sábado 19 de octubre, situación que ocasionó aumentos en los despachos que salen de la central hacia la costa y el Magdalena Medio santandereano.

De acuerdo con las cifras de abastecimiento del DANE, el sábado 19 de octubre, ingresaron unas 997 toneladas de alimentos al centro logístico de Bucaramanga, un aumento del 32% o el equivalente a 244 toneladas adicionales contrastado al volumen promedio de los últimos 5 sábados. Entretanto, en la central cucuteña este cambio fue del 93% con cerca de 145 toneladas adicionales. Los cambios para los siguientes días marcaron un notable descenso con el volumen que regularmente reciben estos centros logísticos. En Centroabastos, el descenso del abastecimiento de alimentos el domingo 20 de octubre fue de aproximadamente 44 toneladas o una reducción porcentual del 33,9%; el lunes 21 de octubre se profundizaría esta merma en el acopio con cerca de 664 toneladas menos (-29,2%) respecto al promedio de los últimos 5 lunes. Entretanto, en Centroabastos, el panorama mantendría esta misma dinámica con una caída de 20 toneladas que significan un descenso en términos porcentuales de -48,3% al promedio de los últimos 5 domingos. El lunes 21 de octubre, también presentaría una significativa contracción en poco más de la mitad del promedio de los últimos 5 periodos.

Caso comparable experimentó el abastecimiento de papa Criolla, pues el día previo al inicio de las manifestaciones, el acopio de esta variedad amarilla registró avances de 4,5 toneladas adicionales (23% respecto al promedio) en Centroabastos y 1,8 toneladas (16%) en Cenabastos. Después iniciaría una etapa contractiva en el suministro. Para la central bumanguesa este comportamiento se extendió por cuatro días consecutivos entre el domingo 20 y el miércoles 23 de octubre de 2024, mientras que para la central cucuteña esta tendencia comenzaría hasta el lunes 21 de octubre prolongándose hasta el miércoles 23 de octubre. Es importante anotar que la Criolla ha representado cerca del 12% del abastecimiento de papa en Centroabastos durante 2024 y poco más del 9% en Cenabastos, siendo la tercera variedad de papa de mayor relevancia en los dos centros de abastos.

CENTRO LOGÍSTICO	ABASTECIMIENTO DE PRODUCTOS AGRICOLAS				
	Día	Abastecimiento (Ton)	Promedio 5 días	Variación (%)	Variación absoluta
CENTROABASTOS - BUCARAMANGA	Sábado, 19 de octubre de 2024	996,9	752,8	32,40%	244,2
	Domingo, 20 octubre de 2024	85,7	129,6	-33,90%	-43,9
	Lunes, 21 de octubre de 2024	1.613,30	2.277,90	-29,20%	-664,5
	Martes, 22 de octubre de 2024	536,3	542,5	-1,10%	-6,2
	Miércoles, 23 de octubre de 2024	1.766,20	2.317,50	-23,80%	-551,2
CENABASTOS - CÚCUTA	Sábado, 19 de octubre de 2024	300,6	155,8	93,00%	144,8
	Domingo, 20 octubre de 2024	21,8	42,1	-48,30%	-20,3
	Lunes, 21 de octubre de 2024	319,2	694,9	-54,10%	-375,7
	Martes, 22 de octubre de 2024	201,6	118,7	69,80%	82,9
	Miércoles, 23 de octubre de 2024	626,3	607,9	3,00%	18,3

CENTRO LOGÍSTICO	ABASTECIMIENTO DE PAPA CRIOLLA				
	Día	Abastecimiento (Ton)	Promedio 5 días	Variación (%)	Variación absoluta
CENTROABASTOS - BUCARAMANGA	Sábado, 19 de octubre de 2024	24,2	19,6	23%	4,5
	Domingo, 20 octubre de 2024	2	15,4	-87%	-13,4
	Lunes, 21 de octubre de 2024	17	44,9	-62%	-27,9
	Martes, 22 de octubre de 2024	12,6	16,5	-24%	-3,9
	Miércoles, 23 de octubre de 2024	10,8	50,2	-79%	-39,4
CENABASTOS - CÚCUTA	Sábado, 19 de octubre de 2024	13,1	11,3	16%	1,8
	Domingo, 20 octubre de 2024	5,5	3,9	41%	1,6
	Lunes, 21 de octubre de 2024	15	21	-29%	-6
	Martes, 22 de octubre de 2024	5,8	10,2	-44%	-4,4
	Miércoles, 23 de octubre de 2024	6,5	14,7	-56%	-8,2

Fuente: SIPSA – DANE. Cálculos Estudios Económicos FNFP – Fedepapa.

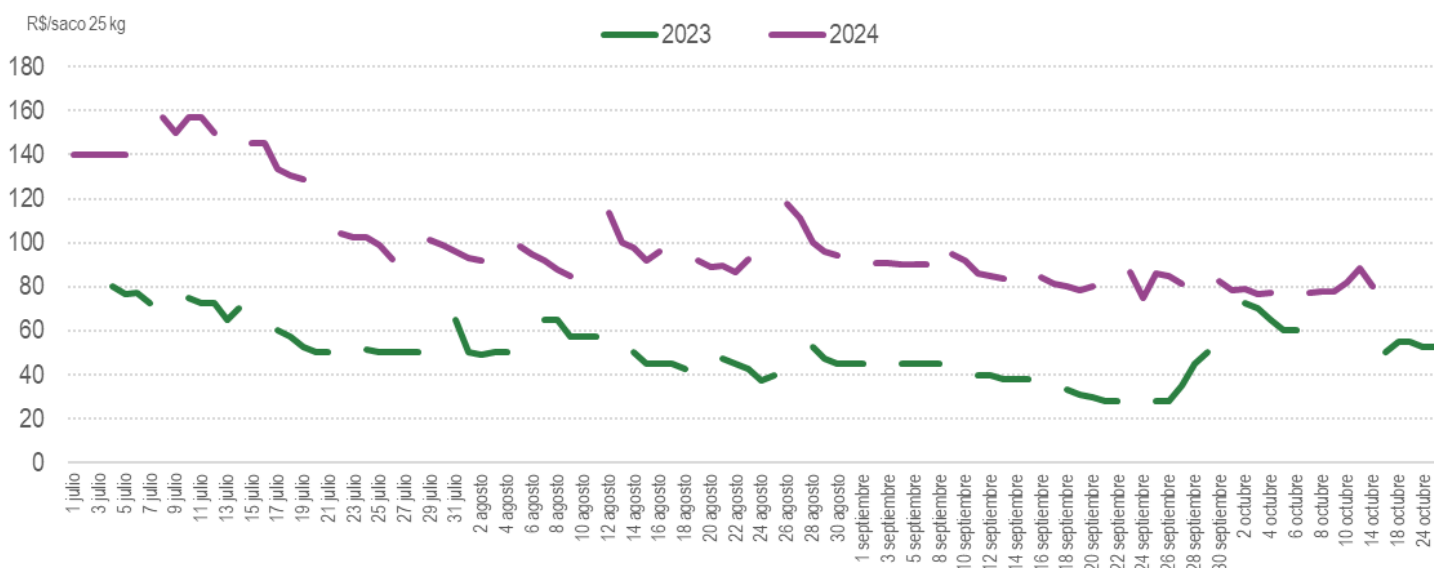


Fuente: FNFP - Fedepapa

EN EL MERCADO INTERNACIONAL:

CULMINA LA TEMPORADA DE COSECHA DE PAPA EN VARGEM GRANDE DO SUL (SÃO PAULO - BRASIL) TRAS ATRAVESAR UN PERIODO DE ALTAS TEMPERATURAS

PRECIO PAPA ESPECIAL ÁGATA - REGIÓN VARGEM GRANDE DO SUL



Fuente: HFBASIL. Cálculos Estudios Económicos FNF – Fedepapa

La temporada de cosechas de papa para consumo en la Región Productora de Vargem Grande do Sul culminó en la primera quincena de octubre después de haber afrontado un período de adversidades climáticas que redujo la productividad. El periodo de recolección en este territorio, que habitualmente comienza en julio y se extiende hasta inicios de octubre para la papa para consumo y hasta finales de octubre para el caso de la papa destinada a industria, terminó con una reducción en el rendimiento entre 20% y 30% al alcanzar las 30ton/ha, según información compartida por el portal HORTIFRÚTI/CEPEA.

De acuerdo con el organismo, las altas temperaturas junto con una menor calidad de la semilla, que en muchos casos se dañó, provocaron mermas productivas además de una contracción en las actividades de siembra que se terminaron por desplazar en el pico del cultivo, esto es hacia los meses de abril y mayo. Sin embargo, agosto termino por registrar un rendimiento superior a la media con 36 ton/ha, lo que significa un rendimiento superior a la media de la campaña como resultado de un clima más favorable. Los agricultores, por su parte, esperan obtener un retorno adecuado en los mercados, puesto que, a pesar de que los costos de producción disminuyeron a causa de la reducción en los precios de los fertilizantes, el calor y la escasez de lluvias, trajo consecuencias en la calidad y el volumen cosechado.



Foto: Gazeta de Vargem Grande. Archivo personal



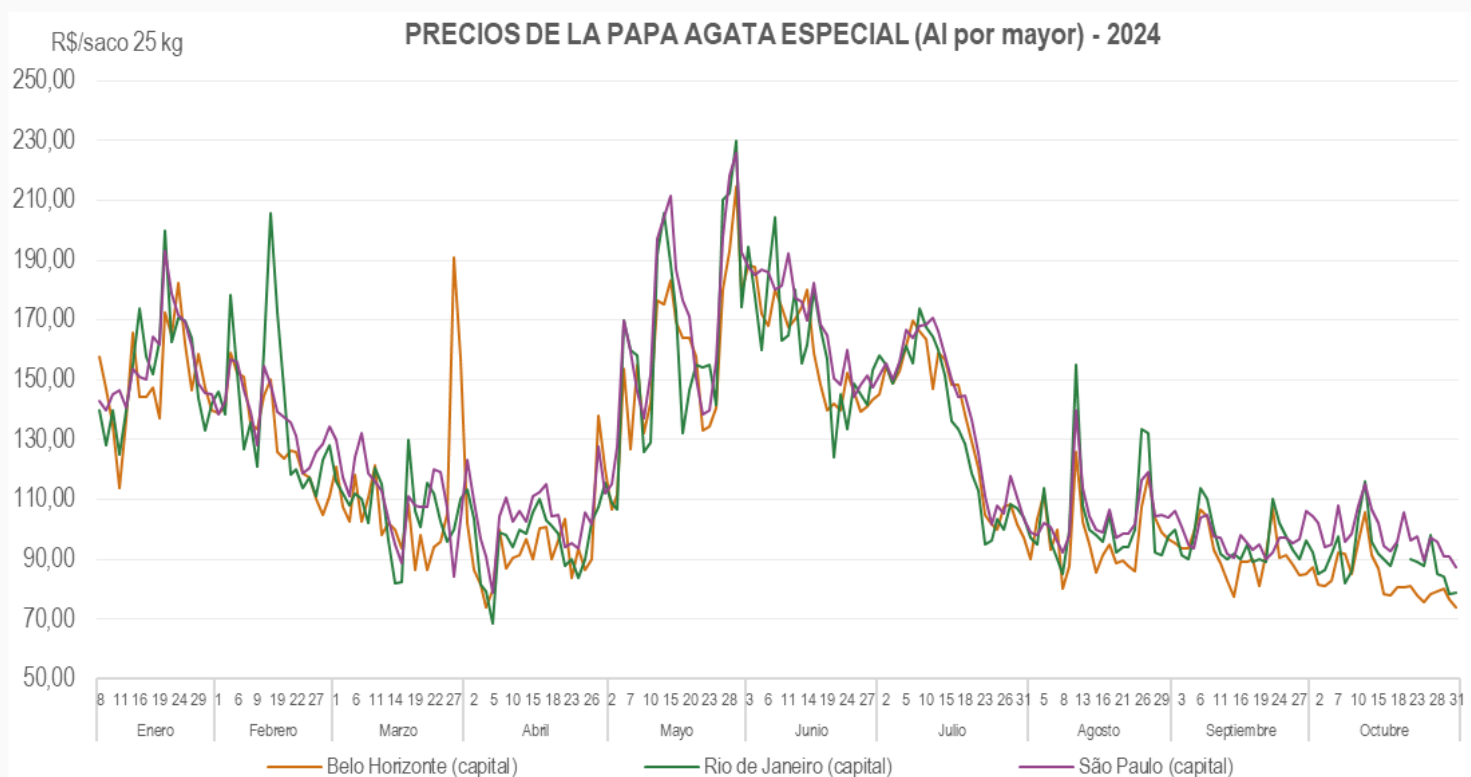
fedepapa
FEDERACIÓN COLOMBIANA
DE PRODUCTORES DE PAPA

FANFP
FONDO NACIONAL DE
FOMENTO DE LA PAPA

Boletín QUINCENAL

FedepapaNacional 
FedepapaNacional 
Fedepapa Oficial 
Fedepapa Oficial 
FEDEPAPA – FNFP 

EN EL MERCADO INTERNACIONAL



Fuente: HFBRASIL. Cálculos Estudios Económicos FNF – Fedepapa

La entidad espera que las cotizaciones del tubérculo descieran por un mayor volumen ofertado hasta el punto máximo de la cosecha de invierno que se presenta entre agosto y septiembre. Por otro lado, los precios de la cosecha del 2024 ya se perciben comparativamente mayores frente a los observados en 2023. En julio de 2024, el precio medio del kilo de papa en esta región de São Paulo registró un incremento de 106% en comparación al precio del mismo mes del año anterior que fue de R\$ 2,5/kg. En agosto el incremento fue de 95%, con un precio que aumento de R\$ 1,97/kg a R\$ 3,83/kg; en agosto se incremento 126% con un cambio de R\$ 1,51/kg a R\$ 3,42 y en octubre la variación fue del 34%, con un cambio de R\$ 2,37/kg en octubre de 2023 a R\$ 3,18/kg en el mismo mes del año 2024.

Además de las dificultades que trajo la temporada seca, la temporada de recolección también se vio afectada por la escasez de mano de obra, sobre todo la que proviene de municipios aledaños y el noreste brasileño de la cual se respalda la actividad cuyos recolectores les resulta cada vez menos atractiva. En todo caso, los agricultores esperan que los altos precios en comparación al año anterior cubran gran parte de la inversión de la presente campaña.

La región productora de Vargem Grande do Sul es un territorio ubicado al interior del estado de São Paulo donde se suelen cosechar cerca de 400.000 toneladas de papa que corresponden a los municipios productores que integran la Associação dos Bataticultores da Região de Vargem Grande do Sul (ABVGS). Según las declaraciones de su presidente, Pedro Marão, en 2024 se cultivaron 11.877 hectáreas mostrando un avance del 3% frente a lo sembrado el año anterior. De este total, 8.075 hectáreas (68%) se destinaron al cultivo de papa para consumo, mientras las restantes 3.802 hectáreas (32%) se emplearon en la papa dirigida a industria.

São Paulo es el segundo estado con mayor relevancia en la producción de papa en el gigante sudamericano. De acuerdo con cifras de Instituto Brasileño de Geografía y Estadística (IBGE), a septiembre de 2024, se espera que este territorio produzca cerca de 999.468 toneladas de papa que representarían el 22,5% de la producción de papa en todo Brasil. Asimismo, la entidad estima que São Paulo cosecharía unas 31.859 hectáreas que equivalen al 23,9% de la superficie se cosecharía con el tubérculo en 2024, lo que supone un rendimiento de 40,2 toneladas por hectárea. Tanto en producción como en área cosechada, el estado paulista se ubica en la segunda posición detrás de Minas Gerais cuyo estado estaría cosechando unas 39.387 hectáreas (29,6% del total) con una producción estimada de 1.583.696 toneladas (35,7% del total).

