

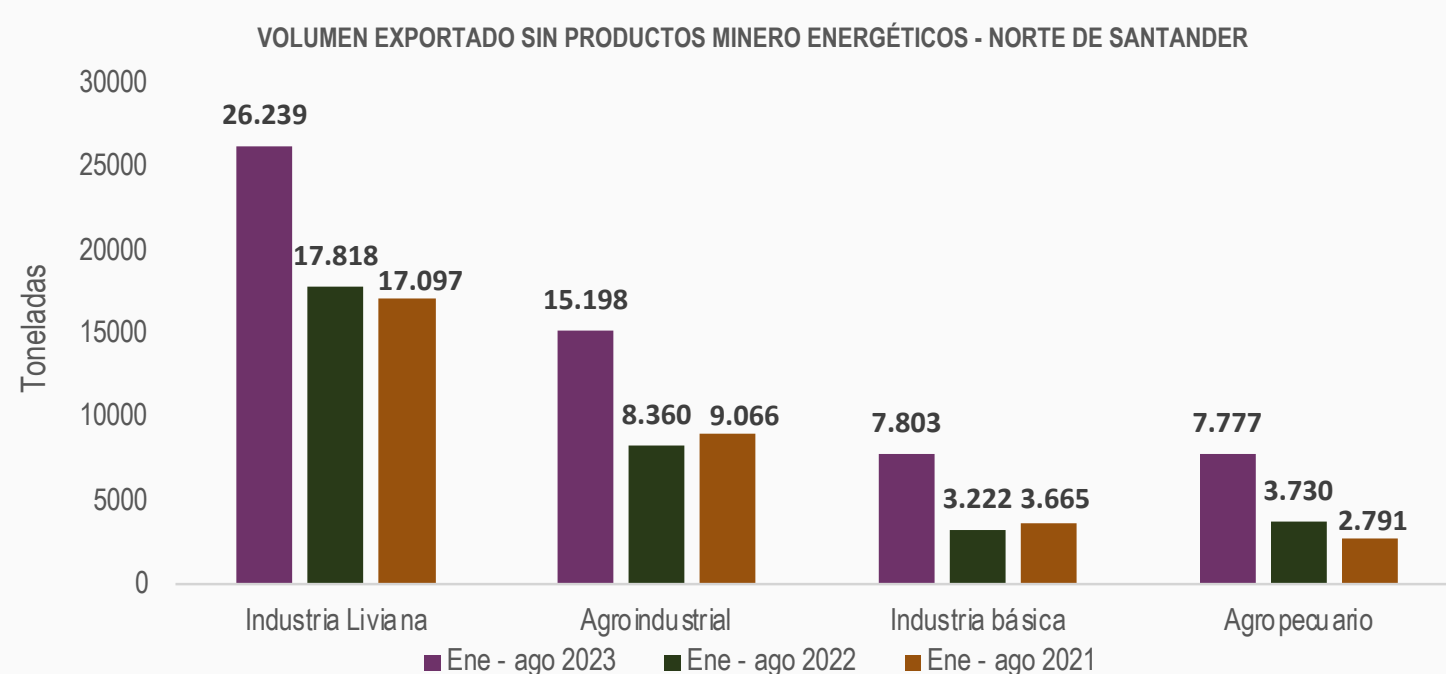
EN EL MERCADO NACIONAL:

LA REAPERTURA DE PASOS FRONTERIZOS EN NORTE DE SANTANDER IMPULSA LAS EXPORTACIONES HACIA VENEZUELA: LAS EXPORTACIONES DE CHIPS SE MULTIPLICARON POR SIETE ENTRE ENERO Y AGOSTO

Desde la reapertura de los pasos fronterizos en Norte de Santander, el comercio bilateral entre Colombia y Venezuela ha experimentado una mejora sustancial. El intercambio de mercancías entre octubre de 2022 y agosto de 2023 alcanzó los USD FOB 591 millones, lo que significó un incremento del 16% en comparación al mismo periodo entre 2021 y 2022 cuando el nivel de facturación fue de USD FOB 508,9 millones. En esta dinámica comercial, las autorizaciones para el paso de carga por los puentes Simón Bolívar y Francisco de Paula Santander, desde el 26 de septiembre de 2022, y el Atanasio Girardot (Tienditas), desde el 01 de enero de 2023, han representado para la economía de Norte de Santander una reactivación del envío de mercancías al vecino país, dado que, por medio de estas infraestructuras se han movilizado unos 6.830 camiones los cuales han transportado cerca de 149.681 toneladas de productos valorados en USD FOB 176,7 millones.

La importancia de estos acontecimientos radica en el hecho de que el 79% (USD FOB 329,7 millones) del comercio de flujo exportador a Venezuela asume la vía terrestre como principal modo de transporte. En perspectiva, el puente Simón Bolívar que conecta las ciudades de Cúcuta y Villa del Rosario en Norte de Santander con las ciudades venezolanas de San Antonio y San Cristóbal en el estado de Táchira, concentró el tránsito de más de 4.600 vehículos, convirtiéndose en el principal paso comercial con el que cuenta esta región fronteriza, según datos de la Cámara Colombo Venezolana. A su vez, por orden de importancia le siguen el puente Atanasio Girardot por el cual pasaron 1.344 vehículos y el puente Francisco de Paula Santander sobre el río Táchira, en el cual se movilizaron 985 camiones. De acuerdo con información de ANALDEX, estos tres puentes se dividen en dos categorías: 1) puente principal y 2) puentes subalternos. La primera referencia aplica para el puente Simón Bolívar, en vista de que acoge el entorno comercial, mientras que la segunda categoría se asocia a los otros dos puentes que tienen un entorno industrial.

En el periodo de tiempo analizado, los principales productos que han pasado por la frontera son en su mayoría alimentos que concentran el 35% de las ventas externas a Venezuela. Los fertilizantes e insumos agrícola, en un segundo lugar, representan el 8%, seguido por artículos de aseo (6%) y telas y prendas de vestir (5%). Por otro



Fuente: Ministerio de Comercio, Industria y Turismo (MINCIT). Cálculos Estudios Económicos Fedepapa - FNFP.

lado, las exportaciones a Venezuela, entre enero a agosto de 2023, teniendo en cuenta a Cúcuta como aduana de salida representaron el 18%, situando a la Perla del Norte, como la segunda ciudad en cuanto a aduana de partida. El primer control fronterizo de salida del país para el intercambio comercial con Venezuela se encuentra en Maicao (Guajira) que concentró el 68% del total exportado. En este paso fronterizo se movilizaron 5.485 vehículos que transportaron un volumen equivalente a 140.228 toneladas con un valor de facturación de USD FOB 250,1 millones.

Desde el punto de vista de la canasta exportadora con la que cuenta Norte de Santander, el crecimiento de las ventas externas estuvo jalonado por el crecimiento de envíos de bienes no minero energéticos los cuales presentaron un crecimiento en cuanto a volumen exportado de 72,08% frente al 18,18% de los productos minero-energéticos, no obstante, cabe anotar que este último grupo representa el 98% del total exportado. Las 57.338 toneladas de productos no minero energéticos enviadas al extranjero desde Norte de Santander entre enero a agosto representaron un valor de USD FOB 82 millones, una cifra superior en 80,6% respecto a los USD FOB 45,4 millones facturados en el mismo periodo del año anterior.

Con base en estas cifras, el departamento ocupó la décimo tercera posición a nivel nacional en cuanto a exportaciones por volumen de este tipo de bienes; la lista la encabezó Antioquia, Valle del Cauca y Bolívar que en conjunto suman más de 2,8 millones de toneladas enviadas al extran-

jero. Asimismo, Venezuela se constituye como el principal destino de las exportaciones nortesantandereanas de productos no minero energéticos. Aproximadamente el 52,3% del volumen exportado equivalente a 30.004 toneladas se despachó al vecino país, en segundo lugar, se encuentra Ecuador al cual se enviaron 8.442 toneladas (14,72% del total) seguido por Estados Unidos con 4.601 toneladas (8,02%).

De forma desagregada, en los ocho primeros meses del año, el sector agropecuario del departamento participó en el 14% de las exportaciones no minero energéticas con el envío de 7.777 toneladas, lo que representa un crecimiento de 108% frente a 2022. El nivel facturado de estos productos primarios y pecuarios alcanzó los USD FOB 12,6 millones. Por otro lado, el sector agroindustrial ocupó el segundo renglón exportador (27%) al enviar 15.197 toneladas valoradas en USD FOB 29,3 millones, lo que significó un crecimiento en cuanto a volumen exportado de 81,8%. La industria liviana continúa liderando las exportaciones de bienes no minero energéticos del departamento al concentrar el 46% del volumen enviado. En este segmento, el territorio nortesantandereano se caracteriza por la exportación de placas y baldosas, de cerámica, para pavimentación o revestimiento; tejas, elementos de chimenea, conductos de humo, ornamentos arquitectónicos; artículos para el transporte o envasado, de plástico; y agentes de superficie orgánicos (excepto el jabón). Estas cuatro partidas acaparan el 83% del total del volumen exportado de Norte de Santander.

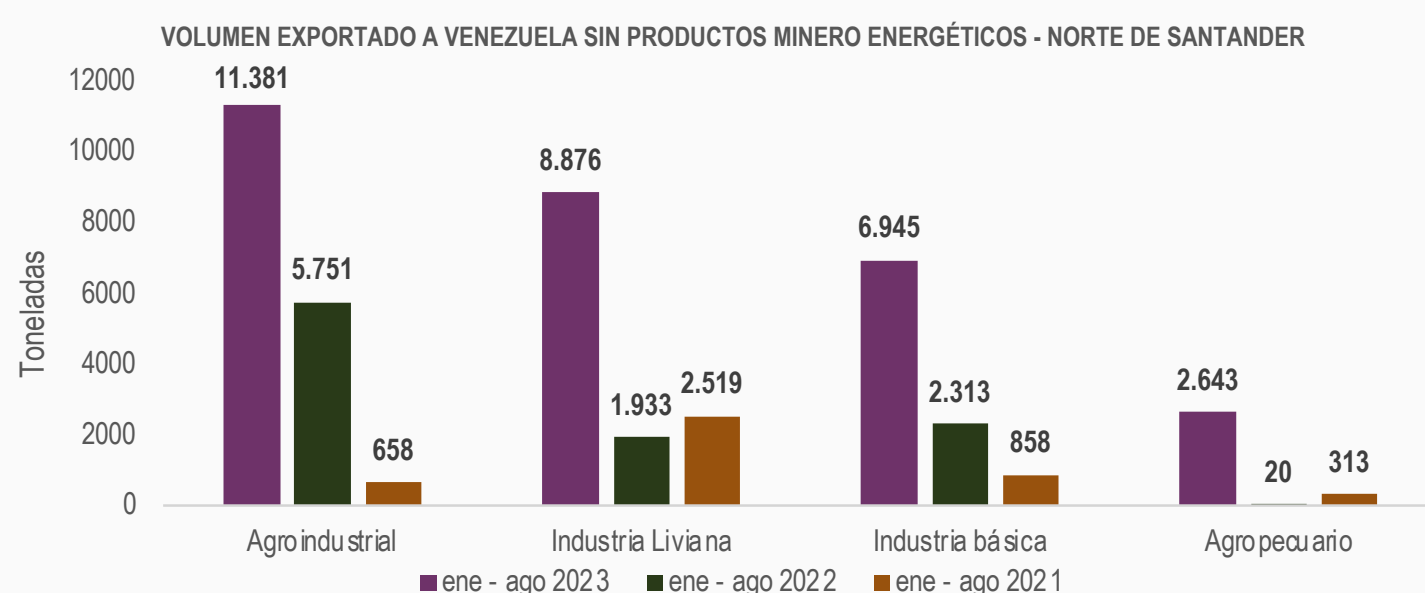
EN EL MERCADO NACIONAL:

LA REAPERTURA DE PASOS FRONTERIZOS EN NORTE DE SANTANDER IMPULSA LAS EXPORTACIONES HACIA VENEZUELA: LAS EXPORTACIONES DE CHIPS SE MULTIPLICARON POR SIETE ENTRE ENERO Y AGOSTO

En cuanto al mercado venezolano, las exportaciones no minero energéticas procedentes de Norte de Santander han experimentado un notorio avance en los primeros ocho meses del año. El principal renglón exportador al vecino país es el agroindustrial cuyo desempeño frente al 2022 ha sido 98% superior, en este periodo se ha hecho el envío de 11.381 toneladas frente a las 5.751 exportadas en igual periodo del año anterior. Entre todos los segmentos evaluados, el que presenta el mayor crecimiento es el agropecuario, pues las exportaciones de estos bienes alcanzaron las 2.643 toneladas, un aumento de 13081% dado que en el mismo periodo de 2022 apenas se enviaron unas 20 toneladas a Venezuela. El 94% de bienes agropecuarios exportados al vecino país corresponden a hortalizas de vaina secas desvainadas, carne de animales de la especie porcina y carne y despojos comestibles de aves.

Canasta exportadora de Norte de Santander de productos con base a la papa

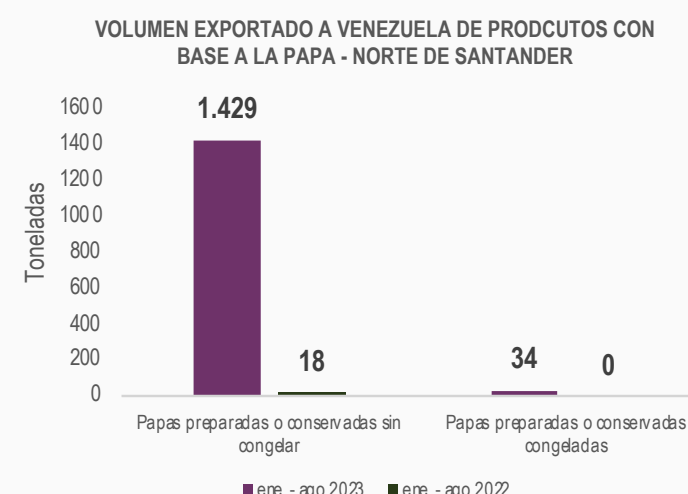
En relación con productos a base de papa con destino a Venezuela, se destacan dos que atañen a la actividad agroindustrial. Tanto a nivel nacional como departamental, el producto más representativo son las papas preparadas o conservadas sin congelar o más comúnmente conocidas como chips. Durante los ocho primeros meses del año estos productos acapararon el 98% del volumen que Colombia envía a Venezuela con un valor de facturación de USD FOB 3.355.128,55. En comparación con el mismo periodo de 2022, las ventas externas en cuanto a cantidades se multiplicaron por siete, mientras que el nivel facturado se duplicó. Este comportamiento también es similar para Norte de Santander que durante el periodo de análisis ha observado un notable avance al pasar de 18 toneladas en 2022 a 1.429 toneladas en el curso actual cuyo volumen explica el 65% del total de envíos que hace el país. En un renglón inferior se encuentran las papas preparadas o conservas congeladas, o frecuentemente llamadas papas precocidas congeladas, para las cuales se registró exportaciones al vecino país por primera vez desde 2017. En concreto, en el mes de agosto ingresaron a Venezuela 34 toneladas de este producto procedentes de Norte de Santander que equivalen a un nivel de ventas de USD FOB 19.952.



Fuente: Ministerio de Comercio, Industria y Turismo (MINCIT). Cálculos Estudios Económicos Fedepapa - FNFP.



Fuente: LEGISCOMEX-DIAN. Cálculos Estudios Económicos FNFP



En el contexto nacional, las ventas por volumen de chips al mercado venezolano representan el 4% de la actividad agroindustrial del país en 2023, mientras que para Norte de Santander esta cifra es del 12,56%. En relación con la papa precocida congelada, el volumen exportado a Venezuela participa en tanto solo el 0,06% de los envíos de la agroindustria colombiana, y por el lado departamental, esta participación llega al 0,30%.

La Cámara Colombo Venezolana ha destacado que factores como el fortalecimiento de las relaciones comerciales bilaterales, la mejora de la diplomacia, la comunicación institucional entre ambos países y las regulaciones en el ámbito de la infraestructura comercial han explicado el robustecimiento del intercambio de mercancías entre ambos países, además del avance en la integración binacional. Asimismo, es de especial rele-

vancia en el fomento de la actividad exportadora, el Acuerdo de Alcance Parcial No.28 el cual incluyó, modificó y ajustó el tratamiento arancelario preferencial de 710 productos de exportación a Venezuela y 515 que exporta Venezuela a Colombia, que se suman a los cerca de 5000 productos que se pactaron en el Acuerdo Marco de 2011. La norma sostiene el acceso con arancel cero a 400 subpartidas del sector de la agricultura que equivalen a USD 746 millones de exportaciones anuales promedio. Mientras que, en el sector de industria, unas 4200 subpartidas se mantienen libres de aranceles. Estas medidas regulatorias en el comercio bilateral junto con la normalización de las condiciones de exportación en la región fronteriza se configuran como elementos que promueven la recuperación y el fortalecimiento de cadenas de valor en el vínculo binacional, además de avivar las inversiones transfronterizas.



fedepapa
FEDERACIÓN COLOMBIANA
DE PRODUCTORES DE PAPA

FNFP
FONDO NACIONAL DE
FOMENTO DE LA PAPA

Boletín QUINCENAL

Para conocer y recibir más información del subsector papa, escríbenos a:

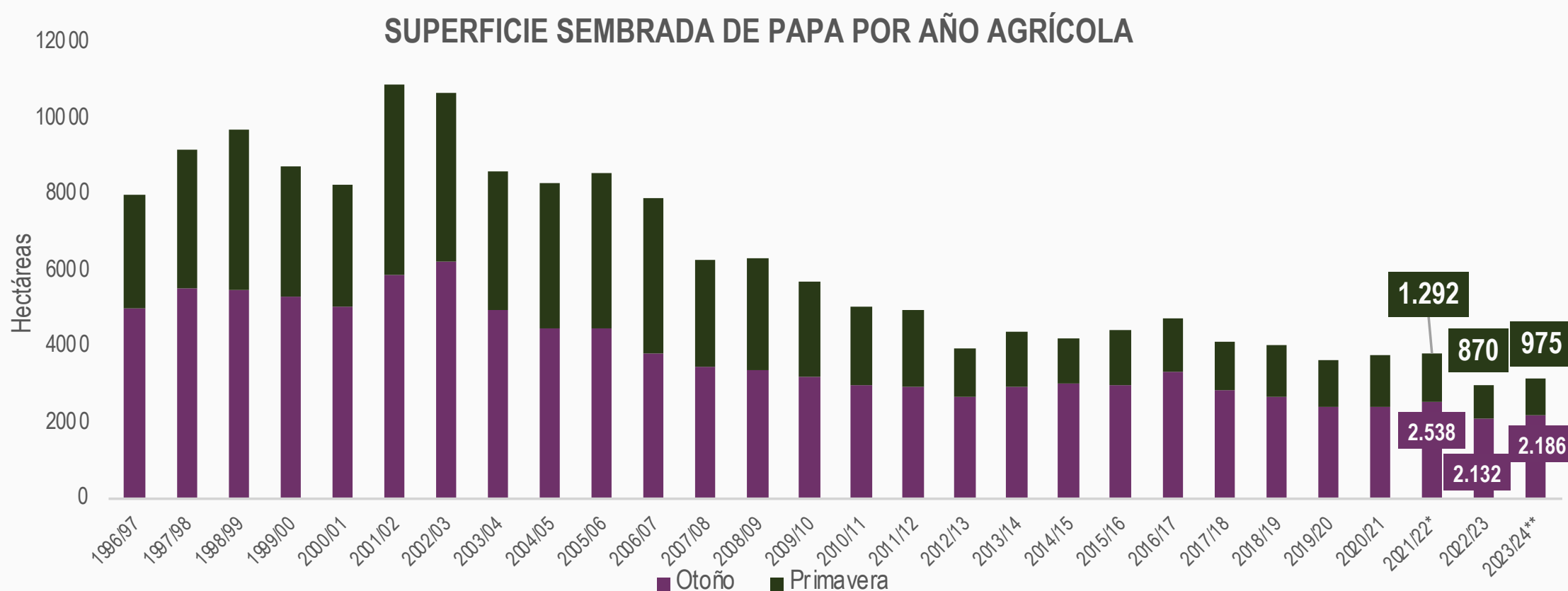
economista@fedepapa.org
estudioeconomicos@fedepapa.org

Visita el Observatorio Colombiano de Papa en:

www.observatorionfnfp.com

EN EL MERCADO INTERNACIONAL:

ÁREA SEMBRADA DE PAPA EN URUGUAY CAE 16% EN LA TEMPORADA DE OTOÑO DE 2023



Fuente: MGAP-DIEA. Cálculos Estudios Económicos FNFP. * Área sembrada en otoño según cifras de Encuesta de Papa "Otoño 2022". ** Intención de siembra.

Un nuevo reporte de la Encuesta de Papa, elaborada por la Oficina de Estadísticas Agropecuarias (DIEA) en Uruguay, estima que el área sembrada de papa durante el ciclo de otoño de 2023, cuyos cultivos se establecen generalmente entre mediados de diciembre y la segunda quincena de marzo, alcanzó las 2.132 hectáreas, lo que significa una contracción de -16% frente a las 2.538 estimadas en los cultivos del anterior periodo. De esta manera, la producción para este ciclo se calcula en 50.914 toneladas con un rendimiento de 23,9 toneladas por hectárea. Asimismo, a pesar del déficit hídrico que afronta Uruguay por causa de la reducción de precipitaciones, el área regada durante la temporada fue de 1.721 hectáreas que equivalen al 80% de la superficie cultivada, destaca el comunicado.

La encuesta, llevada a cabo entre el 10 y el 24 de octubre, indicó que, al momento de la captura de los datos, el total del área cultivada ya se encontraba cosechada. De lo recolectado, unas 9.791 toneladas se encontraban almacenadas con el objetivo de suplir la demanda hasta el inicio del nuevo ciclo de cosechas tempranas de primavera que inician a finales de noviembre e inicios de diciembre. De esta cantidad acopiada, un 97% se almacenó en cámaras frigoríficas y un 3% en galpones.

Al tener en cuenta las 870 hectáreas cultivadas en el ciclo de primavera-verano de 2022/23, el año agrícola completaría una superficie del cultivo de papa de 3.002 hectáreas, un dato inferior en -21,6% a lo totalizado en el anterior periodo cuando se cultivaron unas 3.830 hectáreas entre los dos ciclos productivos. No obstante, los cálculos para 2024 parecen ser más alentadores, pues según la entidad estadística, el avance de siembra para la primavera-verano 2023/24 llegaría a las 975 hectáreas, representando un crecimiento de 12%. Según datos que recoge la operación estadística, el 58% de esta superficie corresponde a cultivos tempranos entre los meses de julio y agosto, un 34% a cultivos de estación ocasionados entre septiembre y la primera quincena de octubre, y 8% restante a cultivos tardíos establecidos entre la segunda quincena de octubre y el mes de diciembre. En esta siembra, 877 hectáreas ya fueron cultivadas al momento de la encuesta, y otras 98 estarían pendientes de cultivar. Además, la entidad señala que en este periodo se utilizaron 2.638 toneladas de semilla (2,7 Ton/ha) donde el 94% fue de uso propio y el 6% comprada.



Fuente imagen: FNFP.



fedepapa
FEDERACIÓN COLOMBIANA
DE PRODUCTORES DE PAPA

FAFP
FONDO NACIONAL DE
FOMENTO DE LA PAPA

Boletín QUINCENAL

Para conocer y recibir más información del subsector papa, escribenos a:

economista@fedepapa.org
estudioeconomicos@fedepapa.org

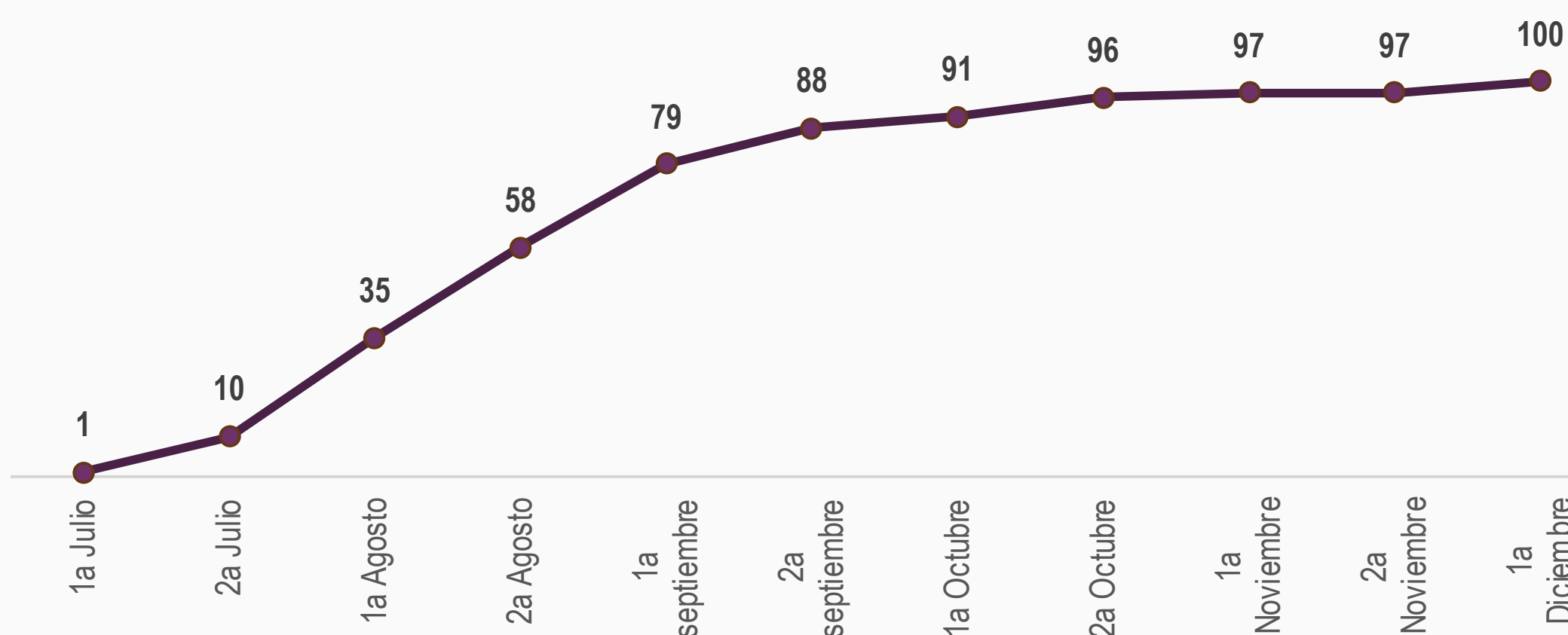
Visita el Observatorio Colombiano de Papa en:

www.observatorionfnfp.com

EN EL MERCADO INTERNACIONAL:

ÁREA SEMBRADA DE PAPA EN URUGUAY CAE 16% EN LA TEMPORADA DE OTOÑO DE 2023

PAPA DE PRIMAVERA 2023/24 - SUPERFICIE ACUMULADA (%) SEGÚN EPOCA DE SIEMBRA EN QUINCENAS



Fuente: MGAP-DIEA.

Por otra parte, para el otoño de 2024, la intención de siembra declarada por los productores ascendería a 2.186 hectáreas, que representarían un aumento en la superficie de 2,5%. Asimismo, los agricultores han reportado una intención de compra de semilla de 4.850 toneladas. Sin embargo, cabe anotar que esta información divulgada por la entidad tiene un carácter preliminar pues la temporada de siembra de este ciclo recién comienza hacia mediados de diciembre, por lo que la información se condensará hasta marzo de 2024 cuando este periodo culmine. Es importante indicar que, durante los últimos 10 años agrícolas, el ciclo de otoño ha explicado aproximadamente dos terceras partes de la producción anual del tubérculo en el país oriental.

Por el lado de la cosecha, la producción de otoño junto con las 16.974 toneladas recolectadas en el ciclo de primavera-verano 2022/23, totalizan para el año agrícola 2022/23 unas 67.708 toneladas. En comparación con el último dato de producción publicado en el 2021, esta cifra significaría una reducción de -21,3%, en mayor medida por la contracción de la cosecha del ciclo de primavera (-50,8%) que explicó la reducción de producción de unas 17.310 toneladas frente a una menor disminución de la cosecha de otoño (-13,7%) en la cual se dejaron de recolectar unas 8.103 toneladas. A su vez, estos datos revelarían un rendimiento de 22,6 Ton/ha, dato comparativamente menor en -7,8% a las 24,5 Ton/ha del año agrícola 2020/21.

En el país oriental se producen más de 19 variedades de papa. Según cifras del informe de 2021, la variedad más producida es la Chieftain que representó el 23% de la cosecha de otoño de ese año. Además, el conjunto de variedades que incluyen a la Rudolph, Red Magic, Flamenco, Camel y Pamela explicaron tres cuartas partes de la producción del tubérculo en ese ciclo productivo. En cuanto a localización, el 90% de la producción se con-

centra en la zona sur del país, un 9% en el Este, y un 1% en el Norte. En esa línea, en el cultivo de papa participan cerca de 84 productores, 20 de los cuales cultivan en menos de 10 hectáreas, 31 entre 10 a 30, 13 entre 31 a 50, 12 entre 51 a 100 y 8 en más de 100 hectáreas. Estas cifras pueden variar para los resultados definitivos de la campaña de otoño que serían revelados en las próximas semanas.

Estos descensos en la producción del tubérculo son parte de las contracciones que viene presentando el sector agropecuario por causa de las severas sequías generadas por el Fenómeno de la Niña, evento meteorológico que se ha extendido durante los últimos tres años, pero cuyos efectos se han agravado por el cambio climático. La escasez de agua llevó a las autoridades a declarar la emergencia agropecuaria por déficit hídrico en octubre de 2022, el cual comprende un paquete de medidas que buscan compensar las pérdidas provocadas por la ocurrencia del evento. El 21 de septiembre de 2023, el ministro de Ganadería, Agricultura y Pesca, Fernando Mattos, prorrogó esta medida hasta final de año, puesto que la amenaza que representan las sequías todavía estaría presente en el último trimestre del año, aun cuando en este periodo se estima que las precipitaciones aumenten como consecuencia del Fenómeno del Niño.

Hace unas semanas, Patricio Cortabarría, presidente de la Asociación Rural del Uruguay (ARU), mencionaba a medios locales que buena parte de la contracción del PIB en el segundo trimestre del año (-2,5%) corresponde al descenso de la actividad agropecuaria, cuyas pérdidas se estiman en USD 2.000 millones. Asimismo, en dichas declaraciones, explicó que la sequía evitará el nacimiento de cerca de 455.000 terneros previstos para la primavera austral y pérdidas entre 30% y 40% en la producción vitivinícola y frutal.