



TABLA DE CONTENIDO

1	OBJETIVO	2
2	ALCANCE	2
3	DEFINICIONES	2
4	GENERALIDADES	5
5	REFERENCIAS	14
6	APROBACIÓN Y CONTROL DE CAMBIOS	15

	INSTRUCTIVO PARA LA REALIZACIÓN DEL ECONOPAPA Y BASE DE PRECIOS		
	VERSIÓN: 02	FECHA: 02-01-2018	

1 OBJETIVO

Definir técnicas y procedimientos estandarizados que garanticen la obtención de la información requerida para la elaboración del Boletín Econopapa por parte del proyecto “Sistema de Información y Estudios Económicos del Subsector Papa” del Fondo Nacional de Fomento de la Papa administrado por la Federación Colombiana de Productores de Papa (FEDEPAPA).



2 ALCANCE

Este instructivo inicia con la realización de la base de precios pagados al productor de manera semanal, para pasar a la recolección de precios diarios al comercializador de papa en centrales de abasto, hasta llegar a la divulgación de indicadores en los diferentes boletines Econopapa en periodicidad diaria, quincenal, mensual y trimestral.



El instructivo aplica al personal del proyecto de “Sistema de Información y Estudios Económicos del Subsector Papa” del Fondo Nacional de Fomento de la Papa administrado por la Federación Colombiana de Productores de Papa (FEDEPAPA).

3 DEFINICIONES



- 3.1. **SUBSECTOR PAPA:** Es un reglón del sector agrícola cuya actividad económica y productora o primaria se basa en la obtención de materias primas de origen vegetal a través del cultivo de la papa.
- 3.2. **CONSEJO NACIONAL DE LA PAPA:** Órgano asesor del Gobierno Nacional en materia de papa, representado por toda su cadena de valor. Se encuentra conformado por asociaciones de productores, comercializadores, industrias de procesamiento, semilleristas, proveedores de insumos, centros de investigación y sector académico
- 3.3. **PLAN ESTRATEGICO DEL SUBSECTOR DE LA PAPA:** Documento que plasma los intereses del subsector papa en el nivel público y privado, teniendo como fundamento las directrices de la agenda de desarrollo de largo plazo propuesta por los agentes en la cadena productiva a través del Consejo Nacional de la Papa.

	INSTRUCTIVO PARA LA REALIZACIÓN DEL ECONOPAPA Y BASE DE PRECIOS			
	VERSIÓN: 02	FECHA: 02-01-2018	CÓDIGO: FNFP-I-EE-05	

- 3.4. PROGRAMA:** Conjunto organizado, coherente e integrado de proyectos relacionados entre sí y de similar naturaleza, que se estructuran con el propósito de materializar la planeación estratégica en armonía con las metas y políticas trazadas por la entidad para satisfacer las necesidades y expectativas de los productores del sector productivo papa.
- 3.5. ESTUDIOS ECONÓMICOS:** Programa orientado al estudio, monitoreo y divulgación de indicadores económicos, políticas públicas, iniciativas sectoriales, o cambios de normatividad relevante para el sector en materia económica, cumpliendo el fin de dotar al subsector de información veraz y oportuna, orientada siempre hacia su fortalecimiento.
- 3.6. ECONOPAPA:** Categoría de boletín con periodicidad diaria, quincenal, mensual y trimestral utilizado para divulgar información económica relevante para el sector.
- 3.7. PRECIO:** Conjunto de características que puede fluctuar y cuya variación es susceptible de adoptar diferentes valores, los cuales pueden medirse u observarse.
- 3.8. COMERCIALIZADOR:** Agente de la cadena que actúa en la fase de comercialización en la cadena agroalimentaria.
- 3.9. COYUNTURA ECONÓMICA:** Muestra los indicadores económicos actualizados en tiempo real (corto plazo) junto con el análisis de la información obtenida.
- 3.10. FUENTES DE INFORMACIÓN:** Son todos aquellos medios de los cuales procede la información que satisfacen las necesidades de conocimiento de una situación o problema presentado.
- 3.11. DIMENSION:** Son subvariables o variables con un nivel más cercano al indicador. Por ejemplo, para el caso de definir a la variable productividad, nos encontramos con diferentes subdimensiones que forman parte de la variable, como ser mano de obra, maquinaria, materiales o energía. Cada una de estas subvariables son las dimensiones de la variable productividad.

	INSTRUCTIVO PARA LA REALIZACIÓN DEL ECONOPAPA Y BASE DE PRECIOS		
	VERSIÓN: 02	FECHA: 02-01-2018	

- 3.12. STATA:** Software profesional que tiene como finalidad la obtención y manejo de datos a través de la exploración estadística, permitiendo que estos se visualicen por medio de modelos económicos que admiten hacer inferencias.
- 3.13. DO FILE:** Archivo de Stata que ejecuta los comandos almacenados en nombre de un archivo, de modo que los procesa como si se hubieran ingresado desde el teclado, en el se archivan los pasos para una acción estadística.
- 3.14. SISTEMA DE INFORMACIÓN DE PRECIOS AGROPECUARIOS -SIPSA:** Es sistema que provee el Departamento Administrativo Nacional de Estadísticas (DANE) para informar los precios mayoristas de los productos agroalimentarios, insumos y factores asociados a la producción agrícola y el nivel de abastecimiento de alimentos en las ciudades.
- 3.15. CENTRALES DE ABASTO:** Son escenarios que concentran la comercialización de productos del sector agropecuario en la ciudad y su área metropolitana, mediante el manejo de varias centrales de comercio mayorista.
- 3.16. ÍNDICE DE PRECIOS AL CONSUMIDOR (IPC):** Mide la evolución del costo promedio de una canasta de bienes y servicios representativa del consumo final de los hogares.
- 3.17. INFLACIÓN:** Indicador que mide la variación porcentual promedio de los precios de un conjunto representativo de bienes y servicios finales que consumen los hogares. En el “*Informe Trimestral del Subsector Papa*” se presenta doce meses, año corrido, mensual de forma general y para el grupo tubérculos y plátanos.
- 3.18. ÍNDICE DE PRECIOS DEL PRODUCTOR (IPP):** Indicador de la evolución de los precios de venta del productor, correspondientes al primer canal de comercialización o distribución de los bienes transados en la economía. La diferencia con el índice de precios al consumidor (IPC) se explica porque un bien puede ser comercializado o distribuido por diferentes intermediarios que modificarán el precio de venta hasta llegar al consumidor final. En el “*Informe Trimestral del Subsector Papa*” se presenta el IPP para la agricultura y para papa.
- 3.19. PRODUCTO INTERNO BRUTO (PIB):** Representa el resultado final de la actividad productiva de las unidades de producción residentes. Se mide desde el punto de vista del valor agregado, de la demanda final o las utilizaciones finales de los bienes y servicios y de los ingresos

	INSTRUCTIVO PARA LA REALIZACIÓN DEL ECONOPAPA Y BASE DE PRECIOS			
	VERSIÓN: 02	FECHA: 02-01-2018	CÓDIGO: FNFP-I-EE-05	

primarios distribuidos por las unidades de producción residentes. En el “*Informe Trimestral del Subsector Papa*” se presenta de forma anual y trimestral, a nivel general y para el sector agropecuario.

3.20. TASA DE INTERVENCIÓN: Es el principal mecanismo de intervención de política monetaria usado por el Banco de la República para afectar la cantidad de dinero que circula en la economía, consiste en modificar la tasa de interés mínima que cobra a las entidades financieras por los préstamos que les hace, o la tasa de interés máxima que paga por recibirles dinero sobrante. En el “*Informe Trimestral del Subsector Papa*” se exhibe de forma mensual.

3.21. LA TASA DE CAMBIO REPRESENTATIVA DEL MERCADO (TRM): Representa la cantidad de pesos colombianos por un dólar de los Estados Unidos, es una referencia que se publica diariamente para el mercado cambiario. En el “*Informe Trimestral del Subsector Papa*” se expone diaria y mensual desde el año 2006, en el “*Boletín de Precios Diarios*” se presenta solo diaria versus el día anterior.

4 GENERALIDADES

El Sistema de Información y Estudios Económicos del Fondo Nacional de Fomento de la Papa administrado por la Federación Colombiana de Productores de Papa (FEDEPAPA), tiene por objeto reflejar la realidad económica de la papa en Colombia, es por esto que registra las operaciones estadísticas bajo la publicación de los *Boletines Econopapa* con la siguiente periodicidad:

BOLETINES ÁREA ECONÓMICA				
NOMBRE	Boletín Precios Diarios	Econopapa Quincenal	Econopapa Regional	Informe Trimestral del Subsector Papa
PERIODICIDAD	DIARIO	QUINCENAL	MENSUAL	TRIMESTRAL
TEMÁTICA	Precios pagados al productor y comercializador de papa	Actualidad Económica	Departamentos Productores	Coyuntura Económica
EDICIONES EN EL AÑO	260	23	8	4

4.1 BASE DE PRECIOS

El primer día hábil de la semana se requiere recopilar de datos sobre precios pagados al productor de papa de manera semanal siguiendo el siguiente proceso:

1. El primer día hábil de cada semana, se obtiene la base de precios semanal descargando el anexo “*Resultados Componente Precios Mayoristas*”, correspondiente a la última semana disponible, de la página oficial del DANE.
2. Paso seguido, se transfieren los datos de este archivo a un Excel tomando como referencias las *consultas previas en extensión .CSV y .XLS*.
3. Una vez se transfieren los datos a esta planilla, las consultas traen toda la información geográfica y de identificación automáticamente, de modo que de manera manual se debe ingresar solo la fecha correspondiente al inicio y termino de la semana de toma de datos. Seguidamente, el archivo debe ser guardado en la carpeta compartida “*C:\Users\ECONOMISTA\Desktop\Datos -Económico\ConsultasNuevas Semanas*” con el nombre “*consulta_semana_XX*” donde XX refiere al número de semana del año que arroja el documento.
4. Se inicia el programa Stata y se le da apertura al do file “*Precios Base Final¹*”, donde se modifica la importación de acuerdo a la consulta y los numero de la semana para correr los datos. Al final del ejercicio se podrá observar el siguiente cuadro de salida:

Variable	Obs	Mean	Std. Dev.	Min	Max
year	42411	2014.85	1.891421	2012	2018
semana	42411	25.64134	14.89097	1	52
fecha3	42411	2876.853	97.70504	2704	3043
precio	42411	776.0233	504.2923	200.352	5705.046

¹ En la programación del archivo se plantea que el modelo parte de la condición de separabilidad obtenida como el producto de una función de referencia y una combinación de variables en el tiempo.

En el caso del año 2018, se debe tener presente que en la columna de **obs** (observaciones) jamás se debe encontrar por debajo de 42.411. Este es el número de registros que se tienen a 2018 en el sistema, una disminución representaría pérdidas de datos.

- Luego de esto, se lleva el resultado del paquete estadístico al archivo de boletines diarios llamado “*Base_Precios_historica*” a la pestaña “*Base papa*”, desplazándose ahora a la pestaña “*Definitiva*” para darle actualizar sobre la tabla.

Nota:

Los numerales anteriores se realizan únicamente el primer día hábil de cada semana.

4.2 **BOLETÍN ECONOPAPA PRECIOS DIARIOS**



- Se abre el archivo “*Base_Precios_historica*” y se toman los datos de la tabla que se encuentran en la pestaña “*Definitiva*”, la última casilla actualizada.
- Se abre archivo “*Boletín diario*”, y los datos son pegados en la pestaña “*Ajuste semanas*” siguiendo la secuencia cronológica.
- El siguiente paso consiste en descargar los listados de precios reportados por las tres Centrales de Abasto de Colombia más representativas: Corabastos (Bogotá), Central Mayorista de Antioquia (Itagüí), Centroabastos (Bucaramanga).

Nota:

A partir de este paso, la periodicidad de acopio de la información es diaria.

- De las listas de precios se extraen los precios por kilo de las variedades de papa de la siguiente forma:

VARIETADES REGISTRADAS POR CENTRAL DE ABASTO		
Corabastos (Bogotá)	Central Mayorista de Antioquia (Itagüí)	Centro abastos (Bucaramanga)
Pastusa Diacol Capiro/ R12 Sabanera Criolla	Criolla Diacol Capiro/ R12 Nevada	Pastusa Suprema Única Criolla Diacol Capiro/ R12

	INSTRUCTIVO PARA LA REALIZACIÓN DEL ECONOPAPA Y BASE DE PRECIOS			
	VERSIÓN: 02	FECHA: 02-01-2018	CÓDIGO: FNFP-IEE-05	

Estos precios deben ser registrados en la pestaña del “Boletín Diario” llamada “Base Diaria”, los precios hacen parte de reporte de precios al comercializador de papa (PC).

Nota:

Para los días no hábiles se ingresan los datos el primer día hábil siguiente al fin de semana o festivo.

5. Luego, se consulta en el Banco de la Republica el valor de la TRM (Tasa Representativa del Mercado) y se calcula la variación con respecto al día anterior.
6. Se guarda el archivo en formato Excel y PDF con el nombre del día realizado bajo el formato DD-MM-AAAA, por ejemplo 21-12-2018.
7. Se envía al correo de comunicaciones@fedepapa.com para divulgación.



NOTA:

El plazo máximo para envío del boletín al área de comunicaciones para publicación, corresponde a las 03:00 pm (tres de la tarde) del día hábil en cuestión.

4.3 BOLETÍN ECONOPAPA QUINCENAL

Con una periodicidad quincenal, máximo dos días antes de cumplirse la fecha de elaboración, se debe concertar en el área la temática a presentar. En este boletín se recopilarán o generaran noticias al día o secundarias, las cuales deben ser escritas en el formato “BOLETÍN ECONOPAPA DEFINITIVO” y ser guardadas con el nombre de “BOLETÍN ECONOPAPA No. xx” en extensión Word. Aquí xx se refieren al consecutivo de la edición.

En el cabezote del boletín se deben cambiar las siguientes convenciones:

	INSTRUCTIVO PARA LA REALIZACIÓN DEL ECONOPAPA Y BASE DE PRECIOS		
	VERSIÓN: 02	FECHA: 02-01-2018	

BOLETÍN ECONOPAPA No.XX

Volumen Y/Número XX

Publicación: I quincena j k

XX: Número de edición

Y: Número de consecutivo anual, se entiende que cada año representa un (1) volumen adicional, contándose desde su primera edición en el año 2016.

I: 1ra o 2da según corresponda

j: mes

k: año

Se debe tener presente que el boletín debe contener en su primera parte una noticia nacional y en la segunda hoja una internacional. Ambas noticias deben ser presentadas con actualidad y deben tratar acerca del subsector papa o temas transversales.

En la segunda cuartilla se incluirá un recuadro de hechos recientes, el cual será diligenciado por el Área de Comunicaciones del administrador con noticias gremiales o actualidad del sector.

BOLETÍN ECONOPAPA No.XX

Volumen Y/Número XX

Publicación: I quincena j k


MERCADO INTERNACIONAL: RIPLE ALIANZA PARA INCENTIVAR LA INVESTIGACIÓN AGRÍCOLA EN AMÉRICA LATINA Y EL CARIBE

El Centro Internacional de la Papa (CIP), Cooperación para la Agricultura (IICA), y el Instituto de Investigación y Desarrollo Agrícola del Caribe (CARDI), suscribirán una triple alianza que busca aprovechar conjuntamente sus conocimientos y experiencias, para favorecer a la región en diversos temas agrícolas y medioambientales.

Este convenio busca identificar acciones relacionadas con la seguridad alimentaria y la calidad de vida, estableciendo líneas maestras para la colaboración técnica y científica entre las partes, específicamente en investigación y desarrollo para camote y papa.

“La investigación y generación de tecnologías contribuye a solucionar problemas ambientales y del cambio climático, poniendo énfasis en la

HECHO RECIENTE



El documento se envía al correo de comunicaciones@fedepapa.com para divulgación.

NOTA:

El plazo máximo para envío del boletín al área de comunicaciones para publicación, corresponde a dos (02) días hábiles una vez se haya cumplido la quincena.

4.4 BOLETÍN ECONOPAPA REGIONAL

Este boletín muestra información de cada uno de los departamentos productores de papa y en la versión final se debe elaborar un conglomerado nacional. La información expuesta en estos boletines proviene de datos calculados por el Fondo Nacional de Fomento de la Papa (FNFP), la Federación Colombiana de Productores de Papa (FEDEPAPA) y el Consejo Nacional de la Papa (CNP) sobre la producción, áreas sembradas, variedades producidas y estructura de costos, los cuales deben ser escritos en el formato “**BOLETÍN REGIONAL DEFINITIVO**” guardándose cada versión con el nombre de “**BOLETINREGIONALDEPARTAMENTO-xxxx**” en extensión Word, donde xxxx hace referencia al año en el que se elaboró.

Cada departamento posee un esquema de color determinado para el cabezote distribuido de la siguiente manera:

DEPARTAMENTO	COLOR
Cundinamarca	Terracota
Boyacá	Naranja
Nariño	Verde
Antioquia	Ocre
Cauca	Rojo Vino
Tolima	Azul
Santanderes	Purpura
Nacional	Gris

Las convenciones de la parte superior del boletín deben ser modificados las siguientes secciones:

BOLETÍN MENSUAL REGIONAL No. XX

Volumen Y/Número XX

Fecha: J de K

XX: Número de edición

Y: Numero de consecutivo anual, se entiende que cada año representa un (1) volumen adicional, contándose desde su primera edición en el año 2017.

J: Mes

K: Año

En la primera cuartilla del boletín se procede a colocar el título correspondiente al departamento analizado y se da una breve descripción en términos agrícolas y productivos, del mismo modo en un diagrama de torta con la participación del departamento dentro de la producción nacional y posteriormente una tabla comparativa del año vigente frente al año anterior de áreas y producción.

En esta misma página, se encuentra un recuadro que se completa con información sobre las generalidades del departamento: Área sembrada proyectada, Producción proyectada, Rendimiento promedio, Costo de producción promedio, principales variedades comercializadas y un mapa que referencie el departamento tomado del Instituto Geográfico Agustín Codazzi (IGAC).

BOLETÍN MENSUAL REGIONAL No. XX

Volumen Y/Número XX

Fecha: J de K

GENERALIDADES DEPARTAMENTO

ÁREA SEMBRADA PROYECTADA 2018:

PRODUCCIÓN PROYECTADA 2018:

RENDIMIENTO PROMEDIO:

COSTO DE PRODUCCIÓN PROMEDIO:

PRINCIPALES VARIEDADES COMERCIALIZADAS:

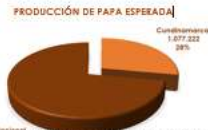
EDICIÓN DEPARTAMENTO



DEPARTAMENTO

Según la Unidad de Planificación Rural Agropecuaria y el Instituto Geográfico Agustín Codazzi (IGAC), Cundinamarca tiene en el 44% de su territorio (984.121 Ha) un potencial de aprovechamiento agropecuario o agroturístico.

En este departamento predominan cultivos de foras para exportación y papa (siendo el departamento con mayor número de hectáreas sembradas de este tubérculo en el país). En esta región también se presenta la existencia de terrenos exclusivos a la cría de ganado bovino que cubren más del 60% de sus coberturas.



fuente: Instituto Geográfico Agustín Codazzi - IGAC y el Departamento de Información Rural - Fedepapa

INDICADORES DE DEPARTAMENTO

	2017	2016**	var. (%)
Área (has)	48.256	48.256	0,00%
Producción (ton)	1.075.360	1.077.222	0,17%
Rendimiento (ton/ha)	22,28	22,31	0,13%

**por Proyección
fuente: Consejo Nacional de la Papa - Sistema de Información Rural - Fedepapa

La segunda parte del boletín da información relacionada con el análisis de la estructura de costos de producción en papa para cada departamento mediante tablas y diagramas que permitan un mayor entendimiento.

BOLETÍN MENSUAL REGIONAL No. XX

Volumen Y/Número XX

Fecha: J de K

COSTOS DE PRODUCCIÓN

CATEGORÍA	CEDELA	GUZUÁ	ALBIZA	PUZOSA	COSTO PROMEDIO (COP/TON)
MANEJO	2.842.000	2.842.000	2.842.000	2.842.000	2.842.000
SIEMBRA	1.000.000	1.000.000	1.000.000	1.000.000	1.000.000
MANEJO DE CULTIVO	4.500.000	4.500.000	4.500.000	4.500.000	4.500.000
COSECHA Y PASTEURIZACIÓN	1.500.000	1.500.000	1.500.000	1.500.000	1.500.000
COSECHA Y PASTEURIZACIÓN	1.500.000	1.500.000	1.500.000	1.500.000	1.500.000
COSECHA Y PASTEURIZACIÓN	1.500.000	1.500.000	1.500.000	1.500.000	1.500.000

El comportamiento regional del subsector papa en el departamento de Cundinamarca es un determinante para los costos de producción. Dentro de los principales costos reportados, son los insumos quienes reflejan una mayor participación, alrededor del 54%, seguido de la mano de obra con un 29%.

Cabe resaltar que el costo de producción de las variedades blancas es superior a la papa amarilla, siendo la "pastusa suprema" quien registra un mayor costo, esto se debe a que las variedades amarillas en la región requieren de una menor cantidad de fertilizantes, representando un costo menor en los insumos.



CATEGORÍA	CEDELA	GUZUÁ	ALBIZA	PUZOSA	COSTO PROMEDIO (COP/TON)
MANEJO	2.842.000	2.842.000	2.842.000	2.842.000	2.842.000
SIEMBRA	1.000.000	1.000.000	1.000.000	1.000.000	1.000.000
MANEJO DE CULTIVO	4.500.000	4.500.000	4.500.000	4.500.000	4.500.000
COSECHA Y PASTEURIZACIÓN	1.500.000	1.500.000	1.500.000	1.500.000	1.500.000
COSECHA Y PASTEURIZACIÓN	1.500.000	1.500.000	1.500.000	1.500.000	1.500.000
COSECHA Y PASTEURIZACIÓN	1.500.000	1.500.000	1.500.000	1.500.000	1.500.000

fuente: Fedepapa - Sistema de Información Rural - Fedepapa

Del mismo modo la variedad amarilla presenta un costo superior en la aplicación de productos para el manejo de plagas y enfermedades, ya que esta variedad es más susceptible a enfermedades, requiriendo de un mayor cuidado.

Finalmente, cabe mencionar que los costos de transporte en la región guardan una amplia relación con la dinámica de precios al que se está tornando en el momento la papa en Cundinamarca, situación diferente en otras regiones.



	INSTRUCTIVO PARA LA REALIZACIÓN DEL ECONOPAPA Y BASE DE PRECIOS		
	VERSIÓN: 02	FECHA: 02-01-2018	

El documento se envía al correo de comunicaciones@fedepapa.com para divulgación.



NOTA:

El plazo máximo para envío del boletín al área de comunicaciones para publicación, corresponde a tres (03) días hábiles una vez se haya cumplido el mes.

4.5 BOLETÍN ECONOPAPA TRIMESTRAL: INFORME TRIMESTRAL DEL SUBSECTOR PAPA

En este informe se difunde la coyuntura económica y el desempeño del subsector, recopilando las cifras de diferentes entidades que permitan la evaluación objetiva en el mismo. La estructura y fuente de datos por variable es:



CAPITULO	ENTIDAD	VARIABLE
ENTORNO MACROECONÓMICO EN COLOMBIA	DEPARTAMENTO ADMINISTRATIVO NACIONAL DE ESTADÍSTICA (DANE)	✓ PIB NACIONAL ✓ PIB NACIONAL POR COMPONENTES ✓ PIB NACIONAL AGROPECUARIO ✓ IPC – INFLACIÓN NACIONAL ✓ IPP – ÍNDICE DE PRECIOS AL PRODUCTOR ✓ IPP PRODUCTOS QUÍMICOS AGROPECUARIOS
	BANCO DE LA REPUBLICA	✓ TASA DE INTERVENCIÓN BANCARIA ✓ TASA DE CAMBIO COLOMBIANA (TRM)
	AGRONET	✓ CRÉDITO AGROPECUARIO EN PAPA (FINAGRO)
	FINAGRO	✓ CRÉDITO AGROPECUARIO EN PAPA (FINAGRO)
SITUACIÓN DEL SUBSECTOR PAPA EN COLOMBIA	CONSEJO NACIONAL DE LA PAPA	✓ ÁREA SEMBRADA DE PAPA EN COLOMBIA 1er SEMESTRE
		✓ ÁREA SEMBRADA DE PAPA EN COLOMBIA POR DEPARTAMNETO (SEMESTRE)
		✓ PRODUCCIÓN DE PAPA EN COLOMBIA (1er SEMESTRE)

	INSTRUCTIVO PARA LA REALIZACIÓN DEL ECONOPAPA Y BASE DE PRECIOS		
	VERSIÓN: 02	FECHA: 02-01-2018	

CAPITULO	ENTIDAD	VARIABLE
		✓ PRODUCCIÓN DE PAPA EN COLOMBIA POR DEPARTAMENTOS (SEMESTRE) ✓ RENDIMIENTOS DE PAPA EN COLOMBIA (1er SEMESTRE)
LA PAPA EN EL COMERCIO EXTERIOR	AGRONET TRADEMAP LEGISCOMEX	✓ EXPORTACIONES DE PAPA COLOMBIANA
		✓ DESTINO DE EXPORTACIONES DE PAPA COLOMBIANA
		✓ DESTINO EXPORTACIONES DE PAPA COLOMBIANA POR SUBPARTIDA EN EL AÑO
		✓ IMPORTACIONES DE PAPA POR COLOMBIA
		✓ ORIGEN IMPORTACIONES DE PAPA POR COLOMBIA
		✓ ORIGEN DE LAS IMPORTACIONES DE PAPA POR COLOMBIA POR SUBPARTIDA
		✓ BALANZA COMERCIAL COLOMBIANA DE PAPA POR AÑO
		✓ BALANZA COMERCIAL COLOMBIANA DE PAPA MENSUAL ULTIMOS DOS AÑOS
PRECIOS DE LA PAPA EN COLOMBIA	BASE HISTÓRICA DE PRECIOS – FONDO NACIONAL DE FOMENTO DE LA PAPA	✓ PRECIO MENSUAL (KG) POR DEPARTAMENTO: <ul style="list-style-type: none"> ○ DIACOL CAPIRO ○ PARDA PASTUSA ○ PASTUSA SUPREMA ○ CRIOLLA SIN LAVAR ○ CRIOLLA LAVADA
NOTA CLIMATOLÓGICA	IDEAM	✓ CONDICIONES AGROCLIMÁTICAS

5 REFERENCIAS

- PLAN PARA EL MEJORAMIENTO DE LA COMPETITIVIDAD DE PEQUEÑOS Y MEDIANOS PRODUCTORES DE PAPA -CONSEJO NACIONAL DE LA PAPA
- LINEAMIENTOS GENERALES PARA EL DISEÑO DE LA OPERACIÓN ESTADÍSTICA -DANE

	INSTRUCTIVO PARA LA REALIZACIÓN DEL ECONOPAPA Y BASE DE PRECIOS		
	VERSIÓN: 02	FECHA: 02-01-2018	

6 APROBACIÓN Y CONTROL DE CAMBIOS

	ELABORÓ	APROBÓ
NOMBRE	MARITZA DIAZ CONTRERAS	PAULA ANDREA GARAVITO GUARÍN
CARGO	CONTROL PRESUPUESTAL	DIRECTOR DEL FONDO
FECHA	02-01-2018	02-01-2018

CONTROL DE CAMBIOS

VERSIÓN	FECHA	DESCRIPCIÓN DEL CAMBIO
1	08-01-2016	Emisión del documento
2	02-01-2018	Se elimina firma de elaborado y aprobado, se actualiza tabla de contenido.